

A large, stylized graphic on the left side of the page, consisting of dark grey and white geometric shapes that form a vertical, abstract design.

## Colocaciones de Fideicomisos Financieros

**Informe Semanal**

Del 23 al 27 de Octubre

# Informe de colocaciones

## Evolución de tasas de interés

2017	Particip. First/ Z&A	Fecha de Colocación	Monto Autorizado (Millones)	Monto VDF A	Duration VDF A	Tipo de Tasa	Cupón VDF Clase A (TNA)	Calificación		PyMe	Tasa/Margen de corte	Tasa de Rendim. Esperado	TNA Rendim. Esperado	Oferta realizada/ Valores ofrecidos	Agentes Colocadores
Colocaciones últimas 4 semanas															
Tarjeta Shopping C	ZA	02/10/17	237,3	205,0	6,5	V	B+2%(20%-28%)	S&P	AAA	-	28,10%	33,24%	29,04%	1,40	B Val - B Hip - INTL - BACS
TDF 1	ZA	03/10/17	42,8	26,2	4,8	V	B+2,5%(22,5%-30,5%)	FixScr S.A.	AA	-	28,95%	31,32%	27,56%	1,48	Prov Bursatil - Ag. Neg. Merc. Arg. Val.
Fidebica XLIX	ZA	05/10/17	163,0	117,3	4,7	V	B+1%(21,5%-29,5%)	FixScr S.A.	AAA	-	29,47%	31,34%	27,57%	1,18	Ag. Neg. Merc. Arg. Val. - SBS - B Mariva
Consumax XIX	ZA	09/10/17	112,9	69,1	4,8	V	B+2,5%(22,5%-30,5%)	S&P	AAA	PyMe	31,00%	32,54%	28,50%	1,24	B Val - INTL
Credimas 31		10/10/17	159,0	117,7	5,5	V	B+5%(21%-29%)	S&P	A-1+	-	24,90%	31,45%	27,66%	-	B Superv - Macro Sec - B Mariva
Aval Rural XXVI		18/10/17	USD 4,5	USD 4,4	10,0	F	5,00%	Moody's	A2	PyMe	4,49%	4,49%	4,40%	1,65	B Val - Industrial
Consbond 137	ZA	18/10/17	382,0	261,6	4,2	V	B+1%(20%-27%)	FixScr S.A.	AAA	-	27,90%	30,80%	27,15%	1,77	B Val - INTL - Macro Sec
Garbarino 138	ZA	23/10/17	380,3	181,3	4,0	V	B+1%(20,5%-27%)	S&P	AAA	-	27,97%	30,28%	26,75%	1,73	B Val - B Sant - B Gal - Macro Sec - INTL
Secubono 169	ZA	25/10/17	260,5	198,5	5,3	V	B+2%(20%-28%)	FixScr S.A.	AAA	-	27,00%	31,88%	28,00%	2,07	B Val - INTL - Macro Sec - Itaú
Fidebica L	ZA	27/10/17	360,2	252,0	6,7	V	B+1%(21%-29%)	FixScr S.A.	AAA	-	29,95%	32,23%	28,26%	2,06	Ag. Neg. Merc. Arg. Val. - SBS - B Mariva
RG Albanesi VIII	ZA	27/10/17	200,0	160,0	5,6	V	B+5,5%(Min21%-30%)	FixScr S.A.	A1+	-	23,56%	31,12%	27,40%	2,21	SBS - SBS - Macro Sec - B Superv
Best Consumer Finance XLV		27/10/17	202,0	158,0	5,1	V	B+3%(23%-27%)	FixScr S.A.	AAA	-	29,66%	31,63%	27,80%	1,71	BST - Macro Sec

(\*) Rendimiento Esperado considerando badlar constante durante la vida del VDFA.  
Tasa Badlar considerada del día de la colocación

Con período de Colocación Definido															
Credipaz 16	ZA	30/10/17	149,3	122,7	4,2	V	B+1,5%(21%-30%)	S&P	A-1+	-					
Megabono 177		31/10/17	544,4	364,8	5,8	V	B+2%(20%-28%)	FixScr S.A.	AAA	-					

# Informe de colocaciones

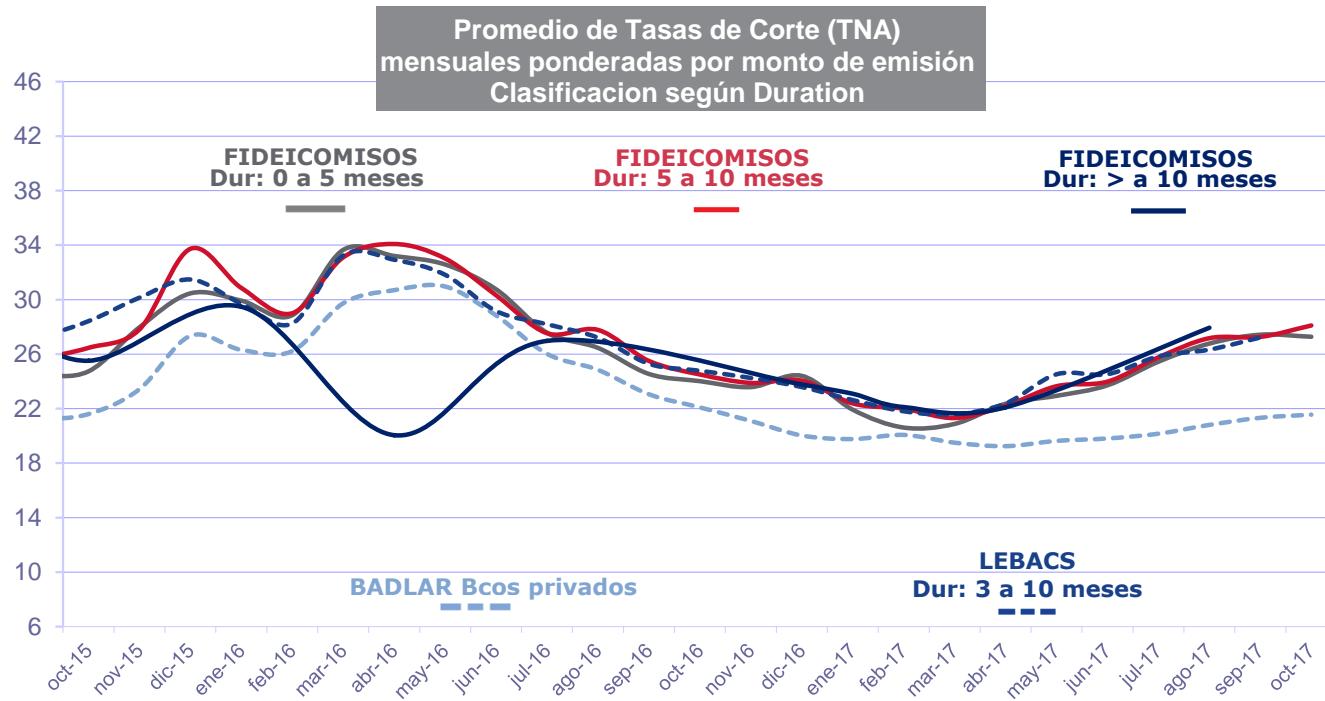
## Evolución de tasas de interés

### COLOCACIONES DE LA SEMANA DEL 23 al 27 DE OCTUBRE

ESPECIE		DUR MENSUAL	TASA / MARGEN DE CORTE	CUPÓN	MDA	MONTO
<b>LETRAS Y NOTAS</b>						
<b>LEBAC</b>						
La próxima licitación de LEBAC se llevará a cabo el día 14 de noviembre						
<b>LETES</b>						
LETES (25/10/2017)	F	6,97	2,82	n/a	USD	400.000.000
LETES (25/10/2017)	F	12,13	3,10	n/a	USD	400.000.000
<b>TASAS (Promedio del Mes)</b>						
BADLAR 30 días - Bcos Privados			<b>21,559</b>			
T.ENCUESTA 30 días - Depósitos entre \$100.000-499.000			<b>18,936</b>			
Pases 7 días			<b>26,338</b>			
<b>FIDEICOMISOS FINANCIEROS COLOCADOS EN LA SEMANA DEL 23 al 27 DE OCTUBRE</b>						
Garbarino 138	V	4,03	27,97%	B+1%(20,5%-27%)	\$	380.339.119
Secubono 169	V	5,34	27,00%	B+2%(20%-28%)	\$	260.476.301
Fidebica L	V	6,70	29,95%	B+1%(21%-29%)	\$	360.203.477
RG Albanesi VIII	V	5,60	23,56%	B+5,5%(Min21%-30%)	\$	200.000.000
Best Consumer Finance XLV	V	5,09	29,66%	B+3%(23%-27%)	\$	202.000.000

# Informe de colocaciones

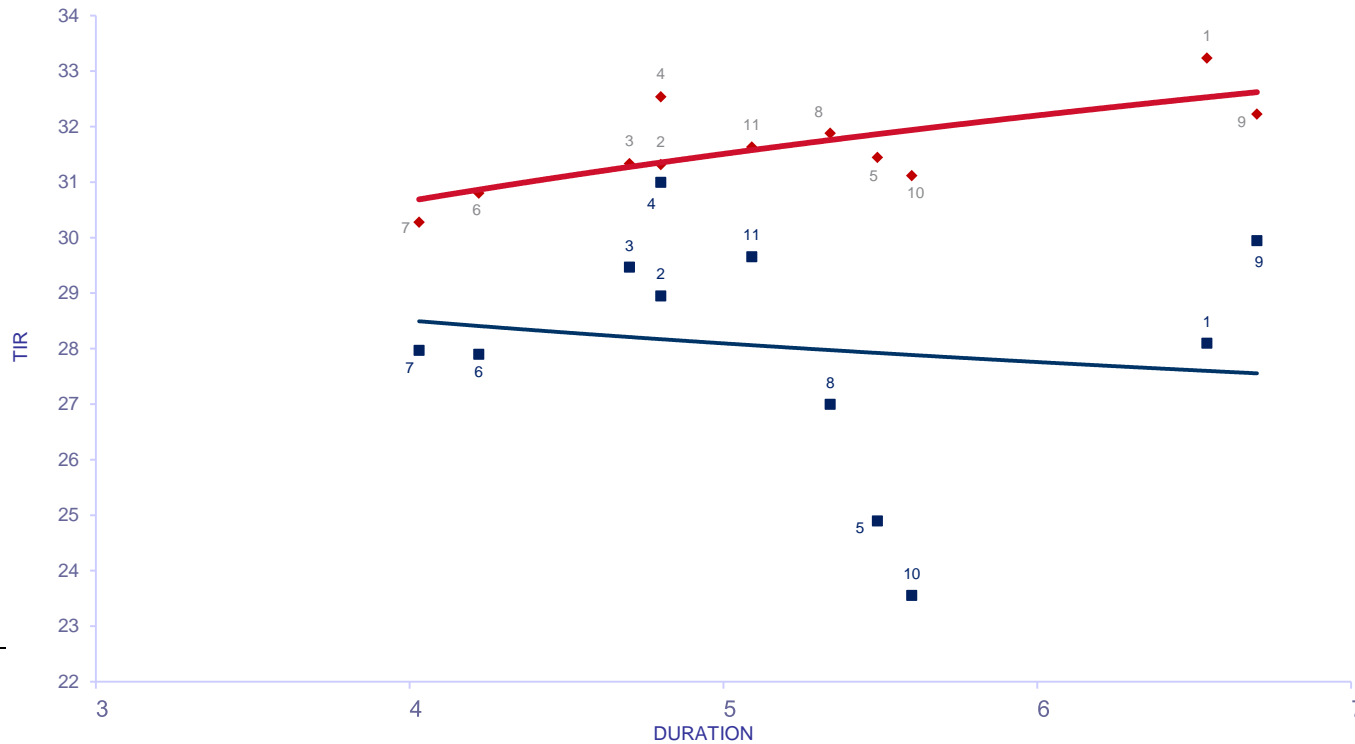
## Evolución de tasas de interés



# Informe de colocaciones

## Evolución de tasas de interés

Fideicomisos: Bonos A Yield Curve (últimas 4 semanas)



Del 2 al 27 Oct					
Fideicomiso	DUR	TIR	R. E.		
1	Tarjeta Shopping C	V 6,54	28,10	33,24	02/10/2017
2	TDF I	V 4,80	28,95	31,32	03/10/2017
3	Fidebica XLIX	V 4,70	29,47	31,34	05/10/2017
4	Consumax XIX	V 4,80	31,00	32,54	09/10/2017
5	Credimas 31	V 5,49	24,90	31,45	10/10/2017
6	Consubond 137	V 4,22	27,90	30,80	18/10/2017
7	Garbarino 138	V 4,03	27,97	30,28	23/10/2017
8	Secubono 169	V 5,34	27,00	31,88	25/10/2017
9	Fidebica L	V 6,70	29,95	32,23	27/10/2017
10	RG Albanesi VIII	V 5,60	23,56	31,12	27/10/2017
11	Best Consumer Finance XLV	V 5,09	29,66	31,63	27/10/2017

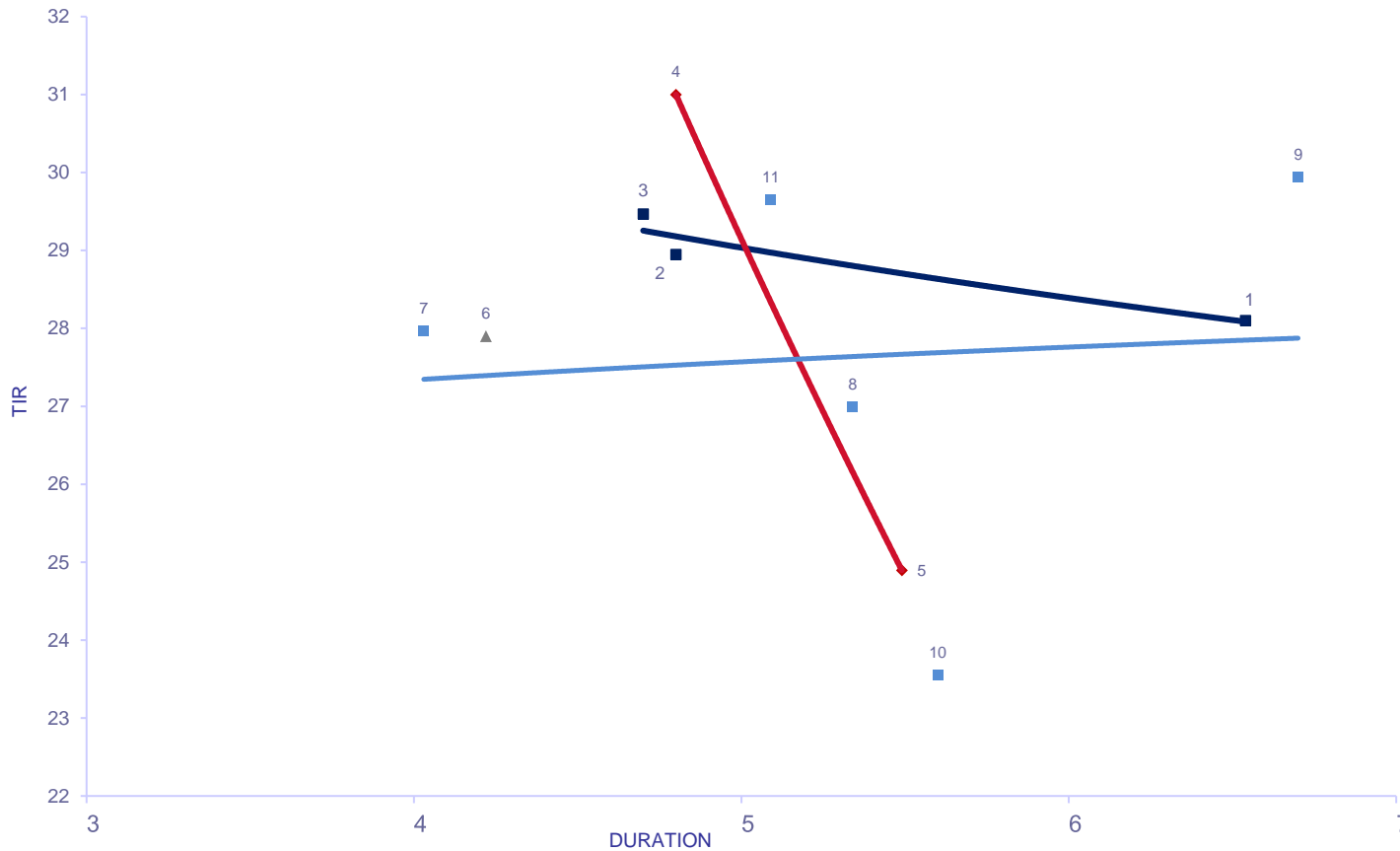
R.E.: rendimiento esperado considerando badlar constante durante la vida del VDFA.

Tasa Badlar considerada del día de la colocación

# Informe de colocaciones

## Evolución de tasas de interés

**Fideicomisos: Bonos A Yield Curve (últimas 4 semanas)**

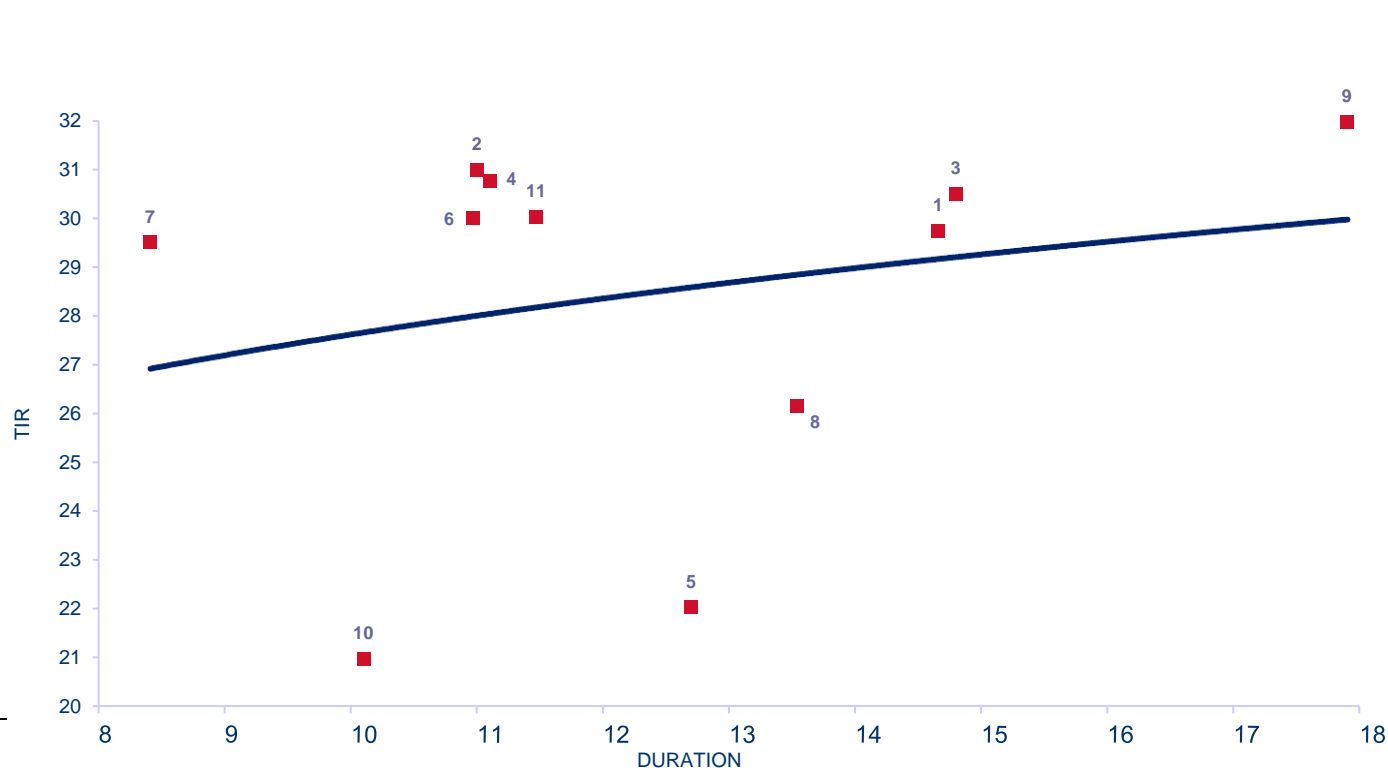


SEMANA	DUR	TIR	
<b>2-Oct al 6-Oct</b>			
1 Tarjeta Shopping C	V	6,54	28,10 02/10/2017
2 TDF I	V	4,80	28,95 03/10/2017
3 Fidebica XLIX	V	4,70	29,47 05/10/2017
<b>9-Oct al 13-Oct</b>			
4 Consumax XIX	V	4,80	31,00 09/10/2017
5 Credimas 31	V	5,49	24,90 10/10/2017
<b>16-Oct al 20-Oct</b>			
6 Consubond 137	V	4,22	27,90 18/10/2017
<b>23-Oct al 27-Oct</b>			
7 Garbarino 138	V	4,03	27,97 23/10/2017
8 Secubono 169	V	5,34	27,00 25/10/2017
9 Fidebica L	V	6,70	29,95 27/10/2017
10 RG Albanesi VIII	V	5,60	23,56 27/10/2017
11 Best Consumer Finance XLV	V	5,09	29,66 27/10/2017

# Informe de colocaciones

## Evolución de tasas de interés

Fideicomisos: Bonos B Yield Curve (últimas 4 semanas)



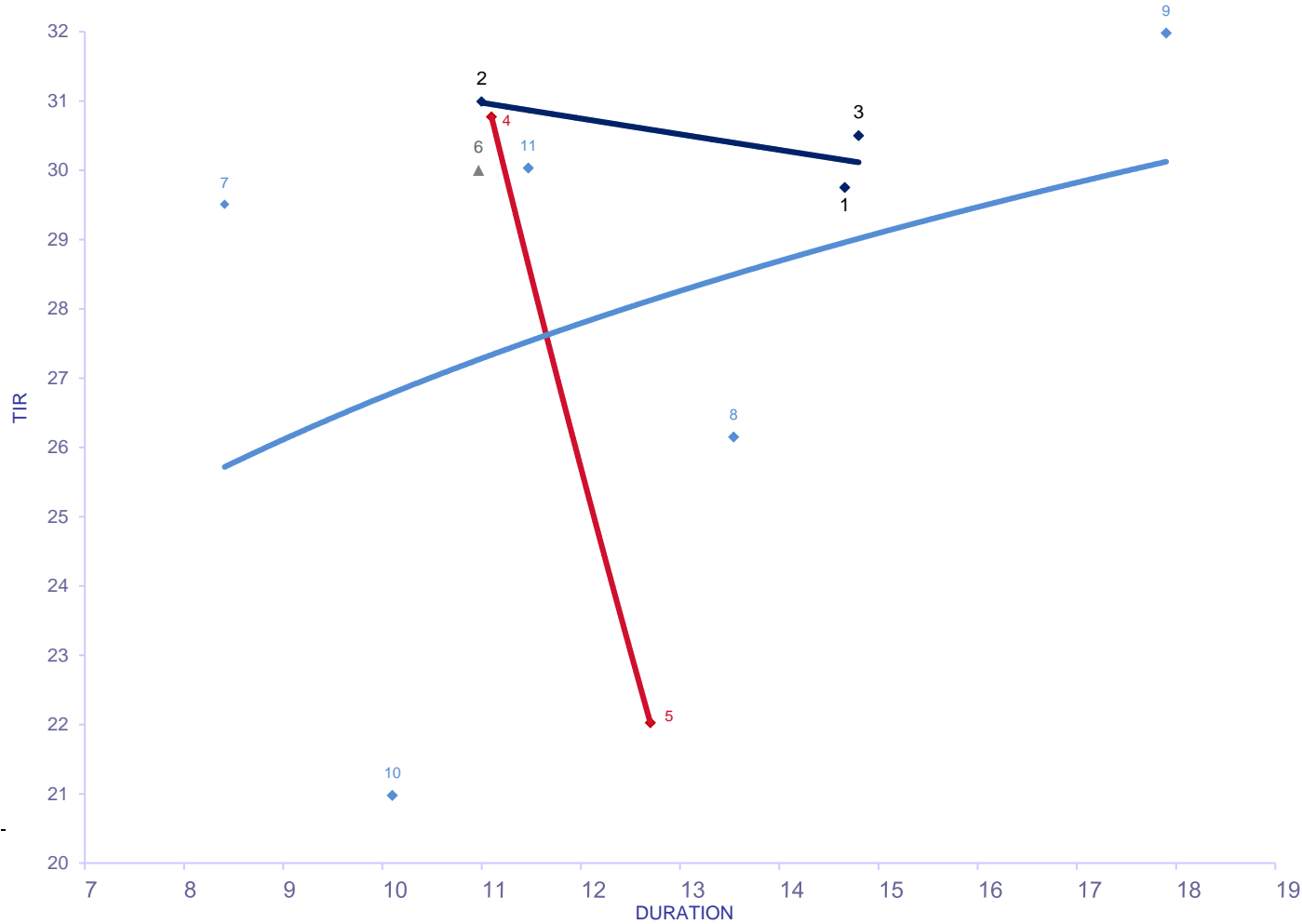
Del 2 al 27 Oct

		DUR	TIR		
1	Tarjeta Shopping C	V	14,66	29,75	02/10/2017
2	TDF I	V	11,00	30,99	03/10/2017
3	Fidebica XLIX	V	14,80	30,50	05/10/2017
4	Consumax XIX	V	11,10	30,77	09/10/2017
5	Credimas 31	V	12,70	22,03	10/10/2017
6	Consubond 137	V	10,97	30,00	18/10/2017
7	Garbarino 138	V	8,41	29,51	23/10/2017
8	Secubono 169	V	13,54	26,15	25/10/2017
9	Fidebica L	V	17,90	31,98	27/10/2017
10	RG Albanesi VIII	V	10,10	20,98	27/10/2017
11	Best Consumer Finance XLV	V	11,47	30,03	27/10/2017

# Informe de colocaciones

## Evolución de tasas de interés

Fideicomisos: Bonos B Yield Curve (últimas 4 semanas)



SEMANA	DUR	TIR		
		2-Oct al 6-Oct	9-Oct al 13-Oct	
1 Tarjeta Shopping C	V	14,66	29,75	02/10/2017
2 TDF I	V	11,00	30,99	03/10/2017
3 Fidebica XLIX	V	14,80	30,50	05/10/2017
<b>SEMANA</b>				<b>9-Oct al 13-Oct</b>
4 Consumax XIX	V	11,10	30,77	09/10/2017
5 Credimas 31	V	12,70	22,03	10/10/2017
<b>SEMANA</b>				<b>16-Oct al 20-Oct</b>
6 Consubond 137	V	10,97	30,00	18/10/2017
<b>SEMANA</b>				<b>23-Oct al 27-Oct</b>
7 Garbarino 138	V	8,41	29,51	23/10/2017
8 Secubono 169	V	13,54	26,15	25/10/2017
9 Fidebica L	V	17,90	31,98	27/10/2017
10 RG Albanesi VIII	V	10,10	20,98	27/10/2017
11 Best Consumer Finance XLV	V	11,47	30,03	27/10/2017



# Informe de colocaciones

## Evolución de tasas de interés

### Emisiones de Obligaciones Negociables en las últimas 4 semanas

Emisor		Fecha de colocación	Mda	Monto Colocado	Plazo	Cupón	Tipo de Bono	Resultado de colocación	Dur	Calif. de Riesgo 1	Avalista		
MICRO LENDING S.A.	Clase III	02/oct/17	AR	35.000.000	36 meses	Badlar + Margen	ON PYME	02/oct/17	7,00%	18,72	Eval. Lat. S.A.	A-	-
GPAT COMPAÑÍA FINANCIERA S.A.	Serie XXX/ Clase A	03/oct/17	AR	308.888.889	12 meses	Fija	ON	03/oct/17	27,45%	10,93	Moody's	Aa3	-
	Serie XXX/ Clase B	03/oct/17	AR	191.111.111	36 meses	Fija (6 meses: 27,5%) - Luego Badlar + Margen	ON	03/oct/17	4,17%	26,15	Moody's	Aa3	-
GENERACIÓN MEDITERRANEA S.A. Y CENTRAL TÉRMICA ROCA S.A.	Clase I	05/oct/17	USD	30.000.000	36 meses	Fija	ON	05/oct/17	6,68%	33,24	FIX SCR S.A.	A	-
AGROEMPRESA COLON S.A.	Serie I	05/oct/17	USD	400.000	30 meses	Fija	ON PYME CNV GARANTIZADA	05/oct/17	5,75%	28,69	S/C	S/C	S.G.R. Cardinal
BANCO COMAFI S.A.	Clase 19	11/oct/17	AR	350.000.000	18 meses	Badlar + Margen	ON	11/oct/17	5,00%	15,53	FIX SCR S.A.	AA-	-
PSA Finance Argentina Compañía Financiera S.A.	Serie 24	18/oct/17	AR	410.000.000	24 meses	Badlar + Margen	ON	18/oct/17	4,25%	17,57	Moody's	Aa2	-
AGROEMPRESA COLON S.A.	Serie II	19/oct/17	USD	300.000	48 meses	Fija	ON PYME CNV GARANTIZADA	19/oct/17	5,80%	44,02	S/C	S/C	Acindar Pymes S.G.R.
CFN S.A.	Serie II /Clase A	19/oct/17	AR	350.100.000	24 meses	Badlar + Margen (Tasa Min 27% Prim. Per.)	ON	19/oct/17	6,00%	17,48	FIX SCR S.A.	A-	-
	Serie II /Clase B	19/oct/17	AR	Desierta	36 meses	Tasa Política Monetaria	ON	19/oct/17	Desierta	Desierta	FIX SCR S.A.	A-	-
CREDITO DIRECTO S.A.	Clase XI	19/oct/17	AR	100.000.000	12 meses	Badlar + Margen	ON	19/oct/17	6,94%	9,05	FIX SCR S.A.	A3	-
FRAHER GROUP S.A.	Serie I	24/oct/17	AR	5.000.000	36 meses	Badlar + Margen (Min 15% - Max 32% )	ON PYME CNV GARANTIZADA	24/oct/17	7,00%	16,75	S/C	S/C	S.G.R. Cardinal S.A.
GOBIERNO DE LA CIUDAD DE BUENOS AIRES	Clase 22 (adicionales)	24/oct/17	AR	1.055.812.000	77 meses	Badlar + 3,25% (Min 22,25% para Período de Devengamiento de Interés)	TITULOS DE DEUDA	24/oct/17	3,25%	40,10	FIX SCR S.A.	AA+	-
RIBEIRO S.A.C.I.F.A. e I.	Clase R/serie 1	25/oct/17	AR	48.669.000	120 meses	Badlar + Margen	ON	25/oct/17	5,00%	43,25	S/C	S/C	-
	Clase R/serie 2	25/oct/17	USD	3.205.000	120 meses	Fija	ON	25/oct/17	7,00%	87,51	S/C	S/C	-
BANCO DE LA PROVINCIA DE BUENOS AIRES	Clase VI	26/oct/17	AR	2.070.165.400	24 meses	Badlar + Margen (Min 28% primer período)	TITULOS DE DEUDA	26/oct/17	3,25%	19,49	FIX SCR S.A.	A+	-
	Clase VII	26/oct/17	AR	393.400.000	36 meses	Tasa Política Monetaria (Min 28% primer período)	TITULOS DE DEUDA	26/oct/17	27,75%	25,59	FIX SCR S.A.	A+	-

### Obligaciones Negociables con período de Colocación Definido

Emisor		Fecha de colocación	Mda	Monto Ofertado	Plazo	Cupón	Tipo de Bono	Calif. de Riesgo 1	Avalista	
ROMBO COMPAÑÍA FINANCIERA S.A.	Serie 40	30/oct/17	AR	(V/N hasta \$200 M ampliable hasta \$ 500 M)	36 meses	Badlar + Margen	ON	Moody's	Aa2	-
BANCO HIPOTECARIO S.A.	Clase XLVIII	31/oct/17	AR	(V/N hasta USD 400 M)	60 meses	Badlar + margen	ON	FIX SCR S.A.	AA	-
ACTUAL S.A.	Serie VI/Clase 1	01/nov/17	AR	\$ 7.500.000 ampliable hasta \$ 10 M	18 meses	Badlar + Margen (Min 18% - Máx 30%)	ON PYME	UNTREF	A-	-
	Serie VI/Clase 2	01/nov/17	AR	\$ 7.500.000 ampliable hasta \$ 10 M	36 meses	Badlar + Margen (Min 18% - Máx 32%)	ON PYME	UNTREF	A-	-