







Colocaciones de Fideicomisos Financieros

Informe Semanal




Del 4 al 8 de Enero

Informe de colocaciones

Evolución de tasas de interés

2015	Particip. First/ Z&A	Fecha de Colocación	Monto Autorizado (Millones)	Monto VDF A	Duration VDF A	Tipo de Tasa	Cupón VDF Clase A (TNA)	Calificación		PyMe/ Inc. K	Tasa/ Margen de corte	Tasa de Rendim. Esperado	TNA Rendim. Esperado
Colocaciones últimas 4 semanas													
Fidebica XXXVIII	 ZA	15/12/15	77,2	51,3	5,5	V	B+3%(23,5%-30,5%)	FixScr S.A.	AAA	-	37,95%	44,54%	37,41%
Tarjeta Elebar XVII	 ZA	18/12/15	40,7	38,5	4,7	V	B+3%(24%-32%)	S&P	AA+	-	36,00%	43,88%	36,94%
Ribeiro LXXXIII		22/12/15	94,4	67,0	4,0	V	B+2,5%(25%-33%)	FixScr S.A.	AAA	-	34,00%	42,73%	36,11%
Supervielle Créditos 92		28/12/15	300,0	270,0	7,9	V	B+Mg(20%-40%)	FixScr S.A.	AAA	-	5,48%	43,14%	36,41%
Red Mutual XLI	ZA	28/12/15	113,5	79,4	9,5	V	B+4,5(22%-33%)	S&P	AAA	-	33,15%	46,56%	38,84%
Megabono 145		29/12/15	275,9	177,1	4,3	V	B+1%(27%-37%)	FixScr S.A.	AAA	-	34,50%	39,56%	33,80%
Secubono 127	 ZA	05/01/16	168,4	135,4	4,3	V	B+1%(27%-37%)	FixScr S.A.	AAA	-	32,00%	33,72%	29,41%
Garbarino 116	 ZA	06/01/16	260,2	173,0	2,8	V	B+1%(25%-35%)	S&P / UNTREF	AAA / AAA	-	28,25%	33,40%	29,16%
Tinuviel 19		07/01/16	30,0	21,5	12,7	V	B+3%(25%-32%)	S&P	AA+	-	27,88%	33,80%	29,48%
Best Consumer Finance XXXVII		07/01/16	108,8	83,6	5,4	V	B+3%(28%-36%)	FixScr S.A.	AAA	-	32,18%	35,08%	30,45%

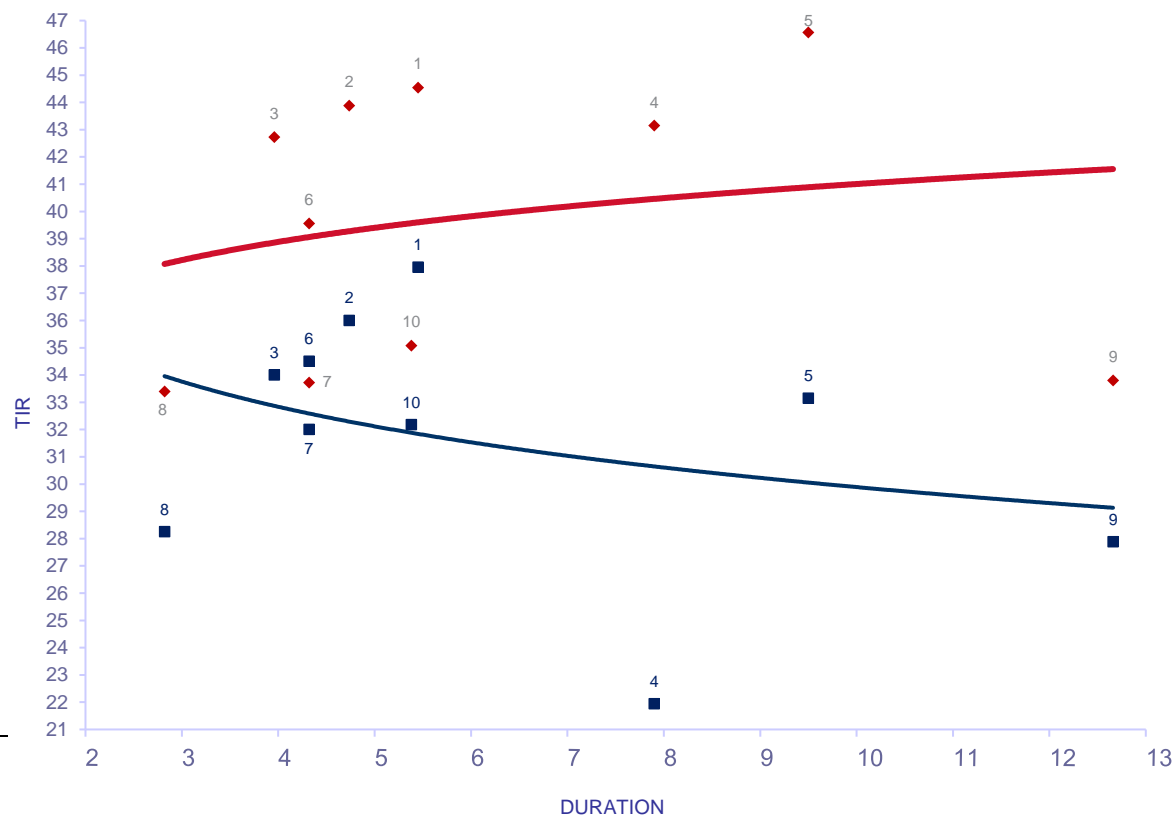
(*) Rendimiento Esperado considerando badlar constante durante la vida del VDFA.
Tasa Badlar considerada del día de la colocación

Con período de Colocación Definido										
Tarjeta Shopping LXXXVI	 ZA	11/01/16	126,1	126,1	5,6	V	B+2%(25%-35%)	S&P	AAA	-
Megabono Crédito 142	 ZA	12/01/16	299,9	207,2	5,8	V	B+4%(30%-40%)	FixScr S.A.	AAA	-
Mas Cuotas III	 ZA	13/01/16	239,8	222,7	4,6	V	B+2%(30%-40%)	FixScr S.A.	AAA	-

Informe de colocaciones

Evolución de tasas de interés

Fideicomisos: Bonos A Yield Curve (últimas 4 semanas)



		Del 14-Dic al 8-Ene			
Fideicomiso		DUR	TIR	R. E.	
1	Fidebica XXXVIII	V 5,45	37,95	44,54	15/12/2015
2	Tarjeta Elebar XVII	V 4,74	36,00	43,88	18/12/2015
3	Ribeiro LXXXIII	V 3,96	34,00	42,73	22/12/2015
4	Supervielle Créditos 92	V 7,90	21,94	43,14	28/12/2015
5	Red Mutual XLI	V 9,50	33,15	46,56	28/12/2015
6	Megabono 145	V 4,32	34,50	39,56	29/12/2015
7	Secubono 127	V 4,32	32,00	33,72	05/01/2016
8	Garbarino 116	V 2,82	28,25	33,40	06/01/2016
9	Tinuviel 19	V 12,66	27,88	33,80	07/01/2016
10	Best Consumer Finance XXXVII	V 5,38	32,18	35,08	07/01/2016

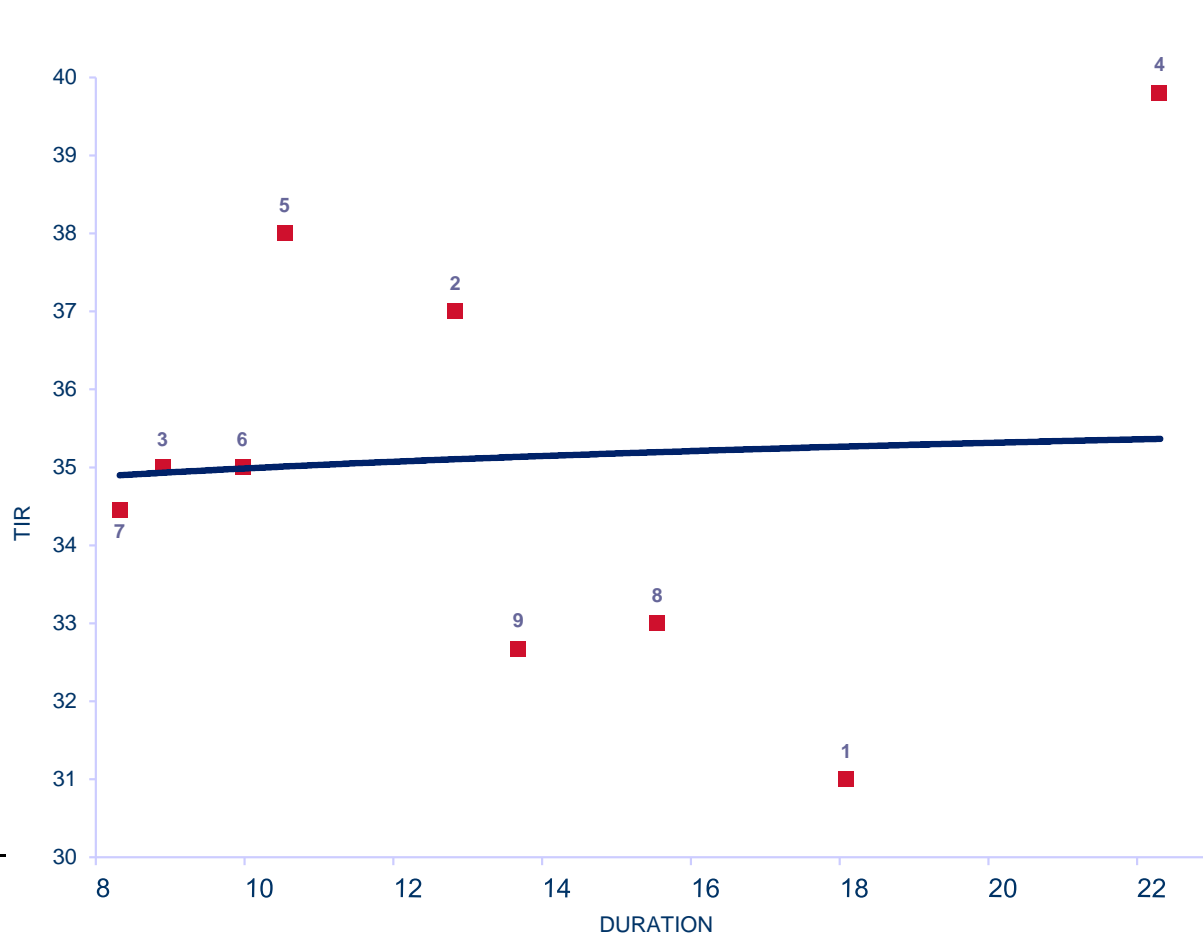
R.E.: rendimiento esperado considerando badlar constante durante la vida del VDFA.

Tasa Badlar considerada del día de la colocación

Informe de colocaciones

Evolución de tasas de interés

Fideicomisos: Bonos B Yield Curve (últimas 4 semanas)



Del 14-Dic al 8-Ene

		DUR	TIR	
1	Fidebica XXXVIII	V	18,09	31,00
2	Tarjeta Elebar XVII	V	12,83	37,00
3	Ribeiro LXXXIII	V	8,90	35,00
4	Red Mutual XLI	V	22,30	39,80
5	Megabono 145	V	10,54	38,00
6	Secubono 127	V	9,97	35,00
7	Garbarino 116	V	8,32	34,45
8	Tinuviel 19	V	15,55	33,00
9	Best Consumer Finance XXXVII	V	13,68	32,68

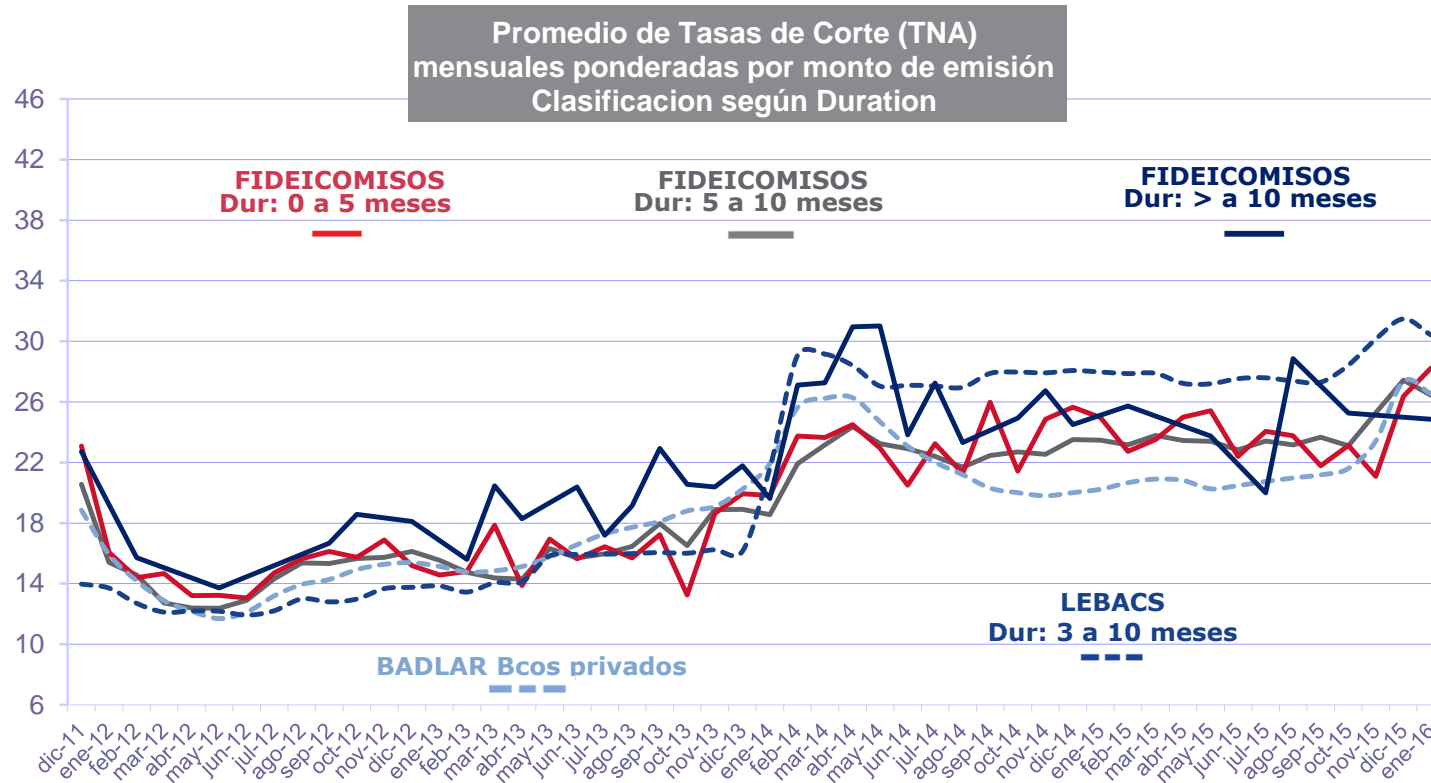


FIRST

CAPITAL MARKETS

Informe de colocaciones

Evolución de tasas de interés



FIRST

CAPITAL MARKETS