

A large, dark grey, stylized graphic on the left side of the page. It consists of thick, geometric shapes that form a vertical column. The top and bottom sections are semi-circular, while the middle section is rectangular with internal geometric details. The overall appearance is that of a stylized letter or symbol.



Colocaciones de Fideicomisos Financieros

Informe Semanal

Del 5 al 9 de Octubre

Informe de colocaciones

Evolución de tasas de interés

2015	Particip. First/ Z&A	Fecha de Colocación	Monto Autorizado (Millones)	Monto VDF A	Duration VDF A	Tipo de Tasa	Cupón VDF Clase A (TNA)	Calificación		PyMe/ Inc. K	Tasa/ Margen de corte	Tasa de Rendim. Esperado	TNA Rendim. Esperado
Colocaciones últimas 4 semanas													
Supervielle Créditos 89		14/09/15	250,0	240,0	10,0	V	B+Mg(20%-31%)	FixScr S.A.	AAA	-	5,50%	30,57%	26,97%
Ribeiro LXXX		15/09/15	118,5	82,9	4,5	V	B+2,5%(23%-30%)	FixScr S.A.	AAA	-	26,95%	28,18%	25,09%
CCF Créditos 9		15/09/15	199,5	151,6	8,1	V	B+Mg(21%-32%)	FixScr S.A.	AAA	-	6,00%	31,23%	27,48%
Consubond 115	Z&A	17/09/15	221,7	148,5	3,3	V	B+2%(24%-31%)	FixScr S.A.	AAA	-	27,24%	27,24%	24,33%
Megabono 141		18/09/15	257,5	162,2	5,7	V	B+2%(22%-29,5%)	FixScr S.A.	AAA	-	26,99%	27,52%	24,56%
Pago Rural Granar I		21/09/15	59,4	59,4	0,3	V	B+6%(23%-33%)	FixScr S.A.	A2	PyMe	21,90%	27,08%	24,20%
CMR Falabella LIV		25/09/15	168,0	168,0	3,5	V	B+2,5%(23%-30%)	FixScr S.A.	AAA	-	26,59%	27,21%	24,31%
AMFayS 20		01/10/15	43,5	31,1	5,3	V	B+3%(24%-30%)	S&P	AAA	-	27,98%	28,71%	25,51%
Secubono 124	 Z&A	02/10/15	152,5	113,2	4,8	V	B+2%(22,5%-30%)	FixScr S.A.	AAA	-	26,59%	27,35%	24,42%
Consubond 116	Z&A	06/10/15	226,6	151,8	3,7	V	B+2%(24%-31%)	FixScr S.A.	AAA	-	27,20%	27,20%	24,30%
Red Mutual XL	Z&A	07/10/15	74,4	52,1	9,0	V	B+4,5(22%-30%)	S&P	AAA	-	26,26%	30,89%	27,22%
Fava XXXV		07/10/15	82,0	64,8	3,1	V	B+2,5%(22%-29%)	FixScr S.A.	AAA	-	26,99%	29,57%	26,19%
Garbarino 114	 Z&A	09/10/15	245,5	175,8	2,3	V	B+2%(21,5%-29%)	S&P / UNTREF	AAA / AAA	-	22,48%	26,03%	23,36%

(*) Rendimiento Esperado considerando badlar constante durante la vida del VDFA.

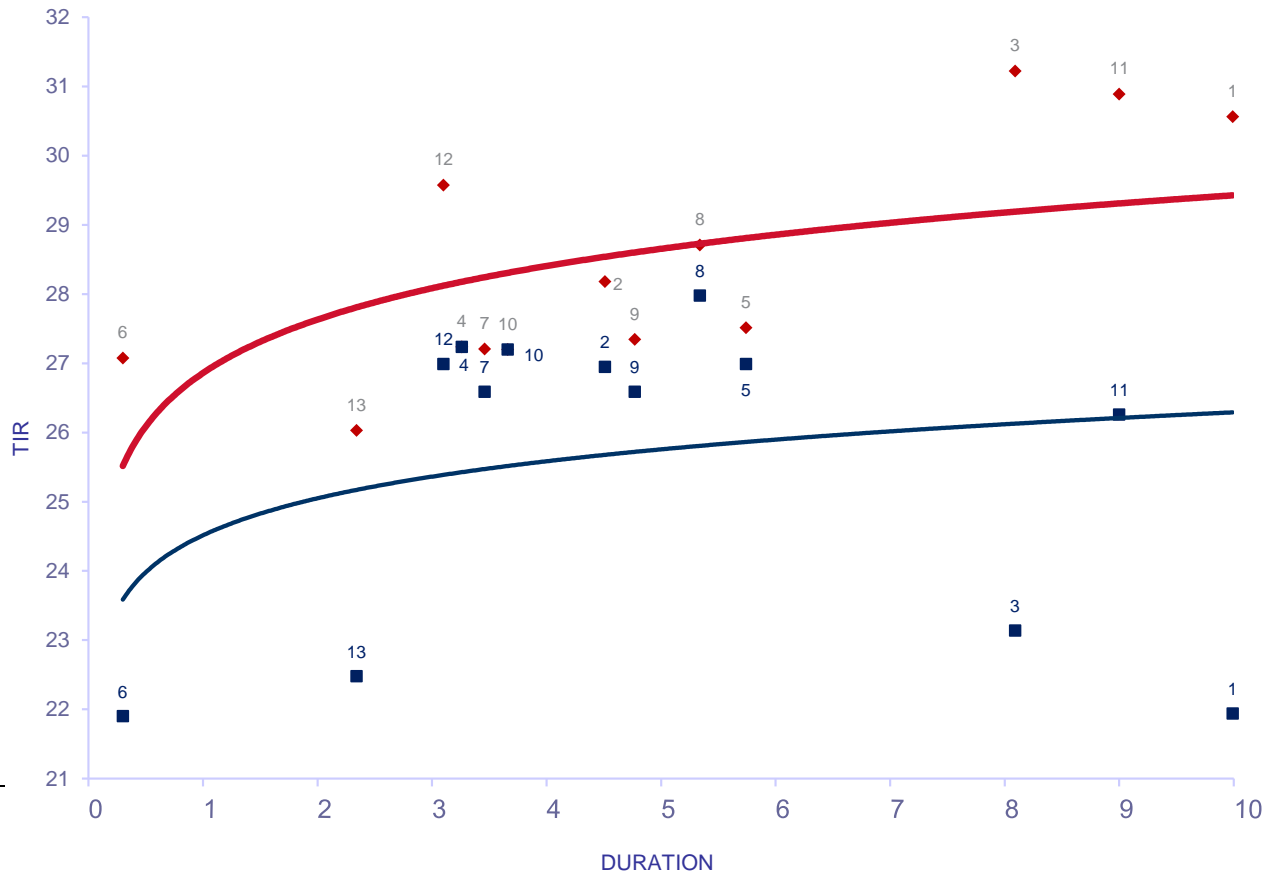
Tasa Badlar considerada del día de la colocación

Con período de Colocación Definido										
Decreditos XI		14/10/15	39,7	34,6	7,4	V	B+3%(24%-32%)	FixScr S.A.	AAA	-
Vicentin Exportaciones V	 Z&A	14/10/15	Mín: USD 25 M y \$ 80 M - Máx: USD 70 M y \$ 200 M	USD 50	12,52	F	1,5%	FixScr S.A.	AA-	-

Informe de colocaciones

Evolución de tasas de interés

Fideicomisos: Bonos A Yield Curve (últimas 4 semanas)



		Del 5 al 9-Oct				
	Fideicomiso	DUR	TIR	R. E.		
1	Supervielle Créditos 89	V	9,99	21,94	30,57	14/09/2015
2	Ribeiro LXXX	V	4,51	26,95	28,18	15/09/2015
3	CCF Créditos 9	V	8,09	23,14	31,23	15/09/2015
4	Consubond 115	V	3,26	27,24	27,24	17/09/2015
5	Megabono 141	V	5,74	26,99	27,52	18/09/2015
6	Pago Rural Granar I	V	0,30	21,90	27,08	21/09/2015
7	CMR Falabella LIV	V	3,46	26,59	27,21	25/09/2015
8	AMFAyS 20	V	5,34	27,98	28,71	01/10/2015
9	Secubono 124	V	4,77	26,59	27,35	02/10/2015
10	Consubond 116	V	3,66	27,20	27,20	06/10/2015
11	Red Mutual XL	V	9,00	26,26	30,89	07/10/2015
12	Fava XXXV	V	3,10	26,99	29,57	07/10/2015
13	Garbarino 114	V	2,34	22,48	26,03	09/10/2015

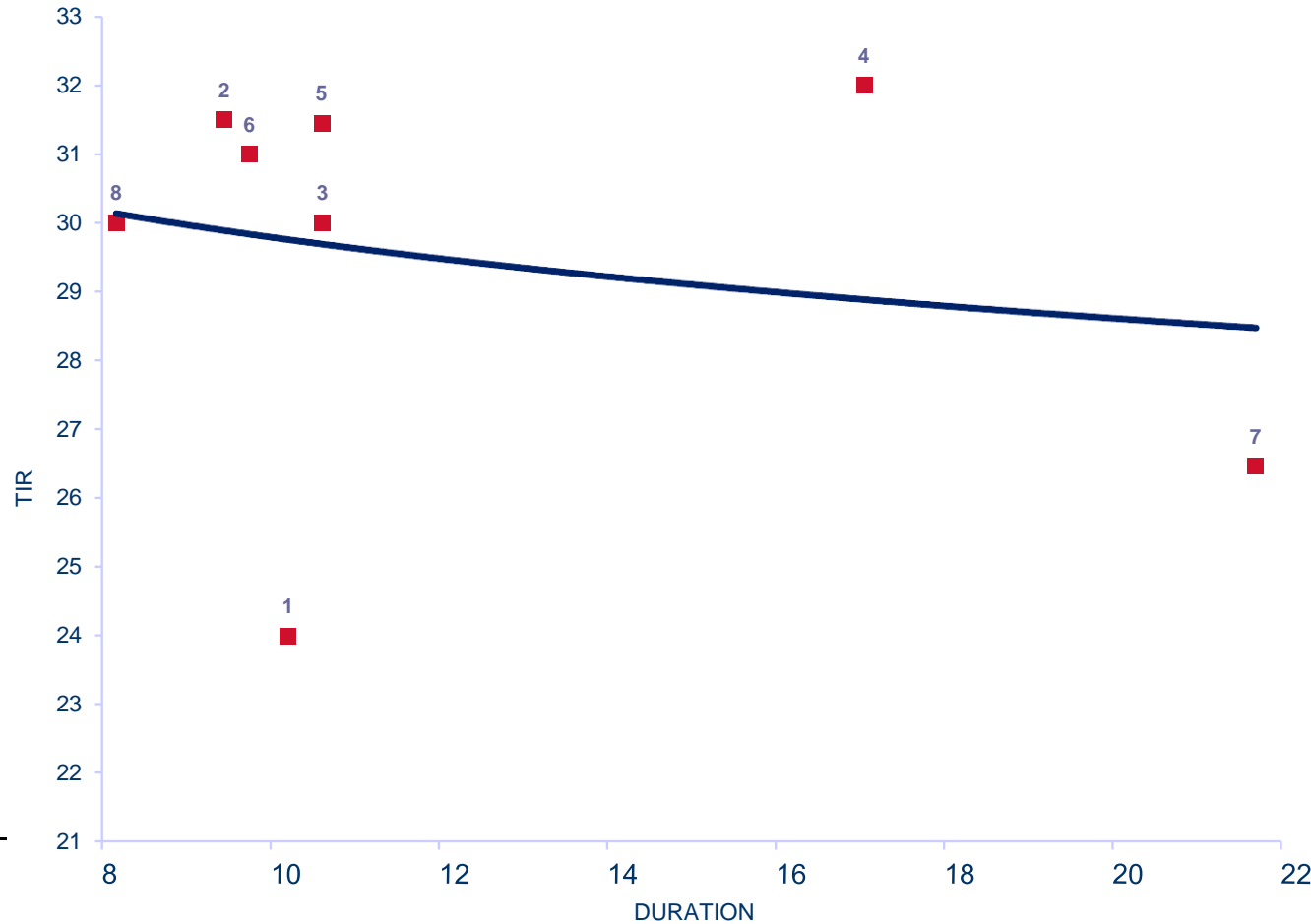
R.E.: rendimiento esperado considerando badlar constante durante la vida del VDFA.

Tasa Badlar considerada del día de la colocación

Informe de colocaciones

Evolución de tasas de interés

Fideicomisos: Bonos B Yield Curve (últimas 4 semanas)



Del 5 al 9-Oct

	DUR	TIR	
1 Ribeiro LXXX	V 10,21	23,99	15/09/2015
2 Consubond 115	V 9,45	31,50	17/09/2015
3 Megabono 141	V 10,62	30,00	18/09/2015
4 AMFayS 20	V 17,05	32,00	01/10/2015
5 Secubono 124	V 10,61	31,45	02/10/2015
6 Consubond 116	V 9,75	31,00	06/10/2015
7 Red Mutual XL	V 21,70	26,46	07/10/2015
8 Garbarino 114	V 8,17	30,00	09/10/2015

Informe de colocaciones

Evolución de tasas de interés

