



FIRST





CAPITAL MARKETS

Colocaciones de Fideicomisos Financieros




Informe Semanal

Del 11 al 15 de Mayo

Informe de colocaciones
Evolución de tasas de interés

2015	Particip. First/ Z&A	Fecha de Colocación	Monto Autorizado (Millones)	Monto VDF A	Duration VDF A	Tipo de Tasa	Cupón VDF Clase A (TNA)	Calificación		PyMe/ Inc. K	Tasa/ Margen de corte	Tasa de Rendim. Esperado	TNA Rendim. Esperado
Colocaciones últimas 4 semanas													
Tarjeta Fértil VI		21/04/15	43,8	30,2	4,8	V	B+3,5%(24%-33%)	S&P	AA	-	28,00%	28,98%	25,72%
Credibel IV	 ZA	21/04/15	65,0	50,1	6,2	V	B+4%(25%-33%)	S&P	A-1+	-	27,99%	28,58%	25,40%
Mila VII		22/04/15	40,1	32,9	7,4	V	B+3%(24%-34%)	FixScr S.A.	AAA	-	28,06%	28,06%	24,99%
Galileo Rental Oil & Gas III		22/04/15	USD 2,85	USD 2,85	18,2	F	4,00%	FixScr S.A.	AA	-	7,00%	7,00%	6,78%
Megabono 135		23/04/15	168,8	103,7	3,5	V	B+2%(22%-29,5%)	FixScr S.A.	AAA	-	23,73%	25,43%	22,87%
AMFAyS 19		23/04/15	39,0	27,6	7,0	V	B+3%(24%-31%)	S&P	AAA	-	27,75%	27,95%	24,90%
Fideicred Atanor III	ZA	23/04/15	113,3	113,3	2,1	V	B+2,5%(23%-30%)	S&P	A-1	-	27,30%	27,87%	24,83%
Tarjeta Grupar VII	 ZA	27/04/15	45,4	38,4	1,1	V	B+2,5%(22,5%-30,5%)	FixScr S.A.	A1	-	24,50%	25,71%	23,10%
Secubono 118	 ZA	28/04/15	149,2	124,9	4,3	V	B+2%(22,5%-30%)	FixScr S.A.	AAA	-	25,49%	26,07%	23,40%
Sucrédito XII		29/04/15	101,0	68,7	5,9	V	B+3%(22,5%-30,5%)	S&P	AAA	-	28,50%	29,52%	26,15%
Consubond 111	ZA	04/05/15	131,0	91,7	2,6	V	B+2%(24%-31%)	FixScr S.A.	AAA	-	23,37%	23,37%	21,19%
Secubono Credinea 117	 ZA	06/05/15	97,5	69,3	3,0	V	B+2%(22,5%-30%)	FixScr S.A.	AAA	-	26,35%	26,40%	23,66%
CGM Leasing XXV		08/05/15	51,4	41,1	8,0	V	B+5%(21%-33%)	FixScr S.A.	AAA	-	21,85%	27,46%	24,51%
Red Mutual XXXVIII	ZA	12/05/15	77,7	54,4	7,8	V	B+4,75(18%-30%)	S&P	AAA	-	22,60%	30,99%	27,30%

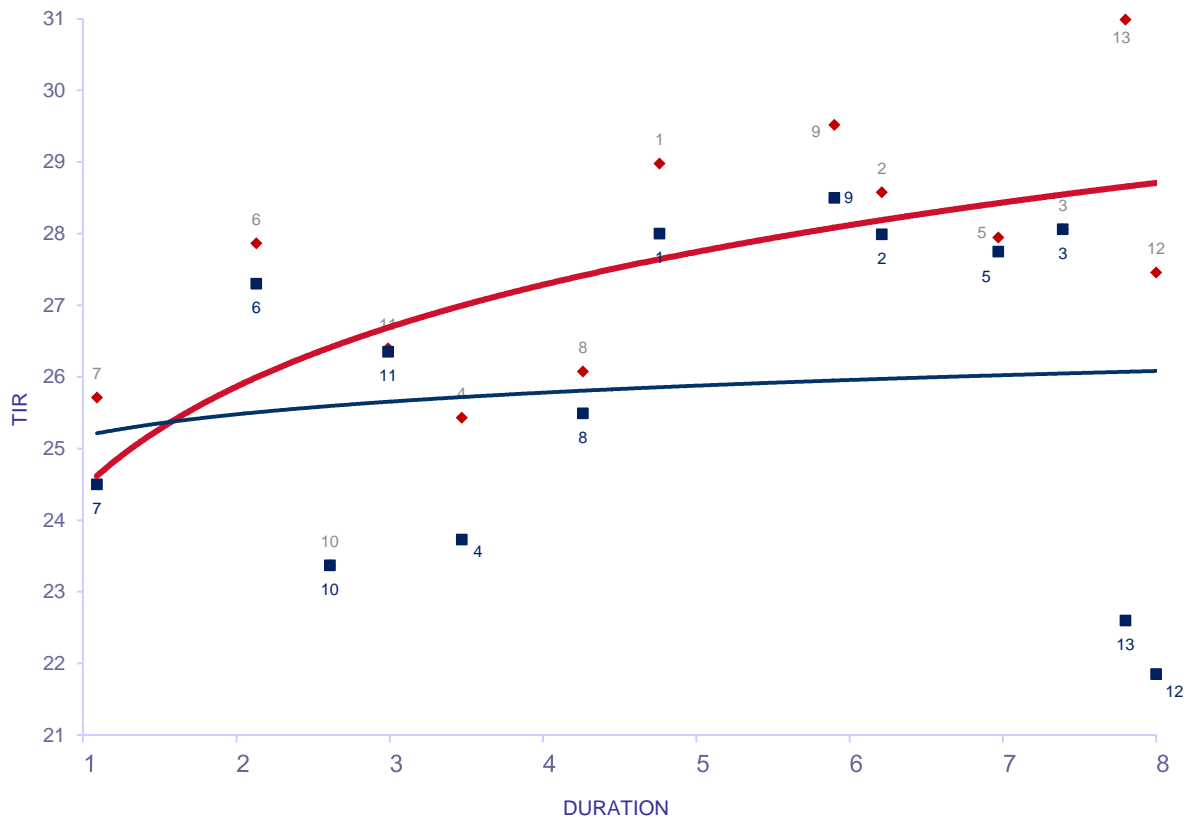
(*) Rendimiento Esperado considerando badlar constante durante la vida del VDFA.
Tasa Badlar considerada del día de la colocación

Con período de Colocación Definido										
Megabono Crédito 132	 ZA	18/05/15	Min:174,8 - Máx:214,8	Min:119 - Máx:145,5	4,68	V	B+2%(22,5%-30%)	FixScr S.A.	AAA	-
Ribeiro LXXVII		18/05/15	90,3	60,5	4,78	V	B+2,5%(23%-30%)	FixScr S.A.	AAA	-
Pla III		18/05/15	18,7	13,1	11,48	V	B+3%(23%-31%)	FixScr S.A.	AA	PyMe
Secubono 119	 ZA	21/05/15	156,4	119,6	4,04	V	B+2%(22,5%-30%)	FixScr S.A.	AAA	-
Red Surcos II	 ZA	21/05/15	53,2	53,2	1,80	V	B+2,5%(23%-30%)	S&P	A-1	PyMe

Informe de colocaciones

Evolución de tasas de interés

Fideicomisos: Bonos A Yield Curve (últimas 4 semanas)



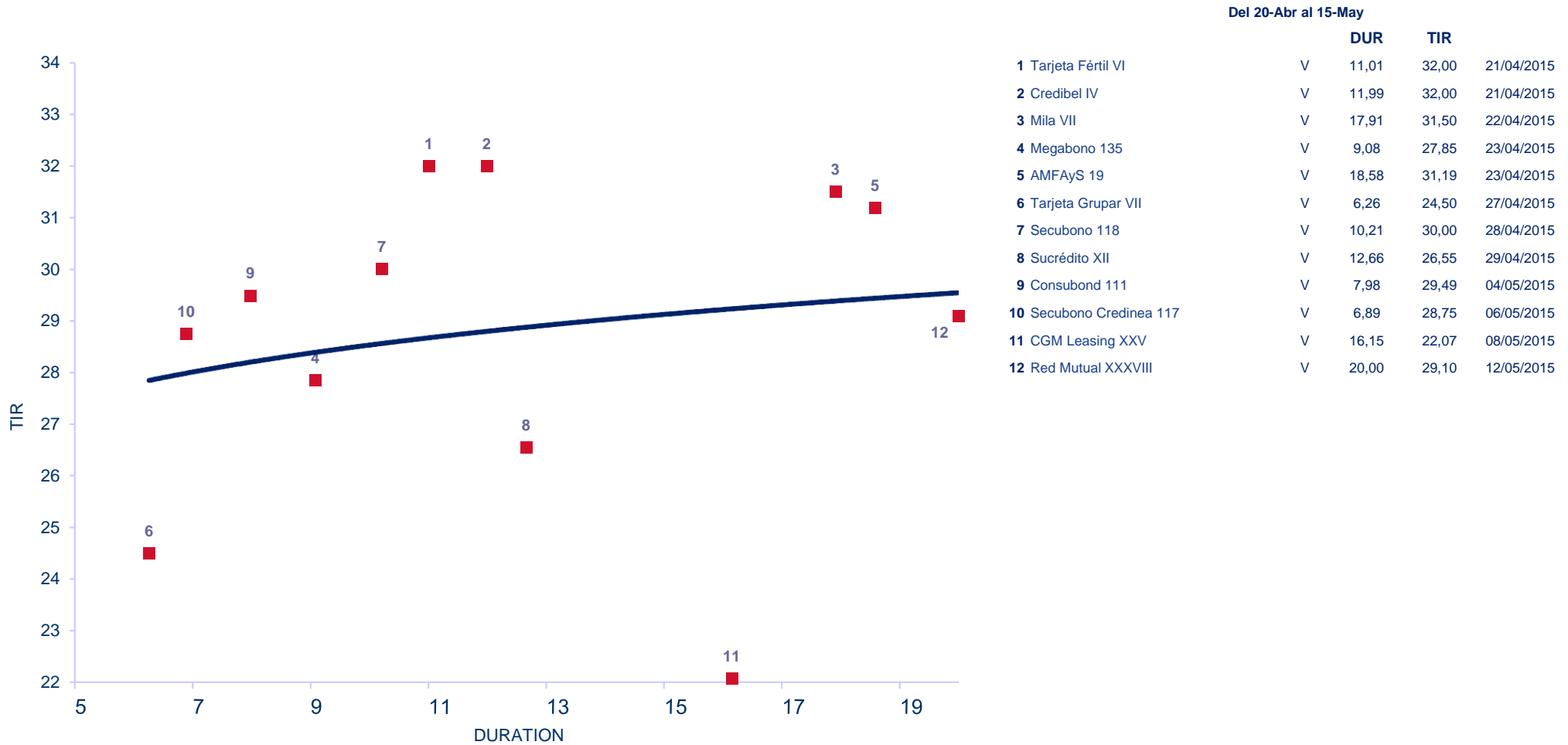
		Del 20-Abr al 15-May				
Fideicomiso		DUR	TIR	R. E.		
1	Tarjeta Fértil VI	V	4,76	28,00	28,98	21/04/2015
2	Credibel IV	V	6,21	27,99	28,58	21/04/2015
3	Mila VII	V	7,39	28,06	28,06	22/04/2015
4	Megabono 135	V	3,47	23,73	25,43	23/04/2015
5	AMFAyS 19	V	6,97	27,75	27,95	23/04/2015
6	Fideicred Atanor III	V	2,13	27,30	27,87	23/04/2015
7	Tarjeta Grupar VII	V	1,09	24,50	25,71	27/04/2015
8	Secubono 118	V	4,26	25,49	26,07	28/04/2015
9	Sucrédito XII	V	5,90	28,50	29,52	29/04/2015
10	Consubond 111	V	2,61	23,37	23,37	04/05/2015
11	Secubono Credinea 117	V	2,99	26,35	26,40	06/05/2015
12	CGM Leasing XXV	V	8,00	21,85	27,46	08/05/2015
13	Red Mutual XXXVIII	V	7,80	22,60	30,99	12/05/2015

R.E.: rendimiento esperado considerando badlar constante durante la vida del VDFA.
Tasa Badlar considerada del día de la colocación

Informe de colocaciones

Evolución de tasas de interés

Fideicomisos: Bonos B Yield Curve (últimas 4 semanas)



Informe de colocaciones

Evolución de tasas de interés

