



FIRST

CAPITAL MARKETS






Colocaciones de Fideicomisos Financieros

Informe Semanal

Del 19 al 23 de Enero

Informe de colocaciones

Evolución de tasas de interés

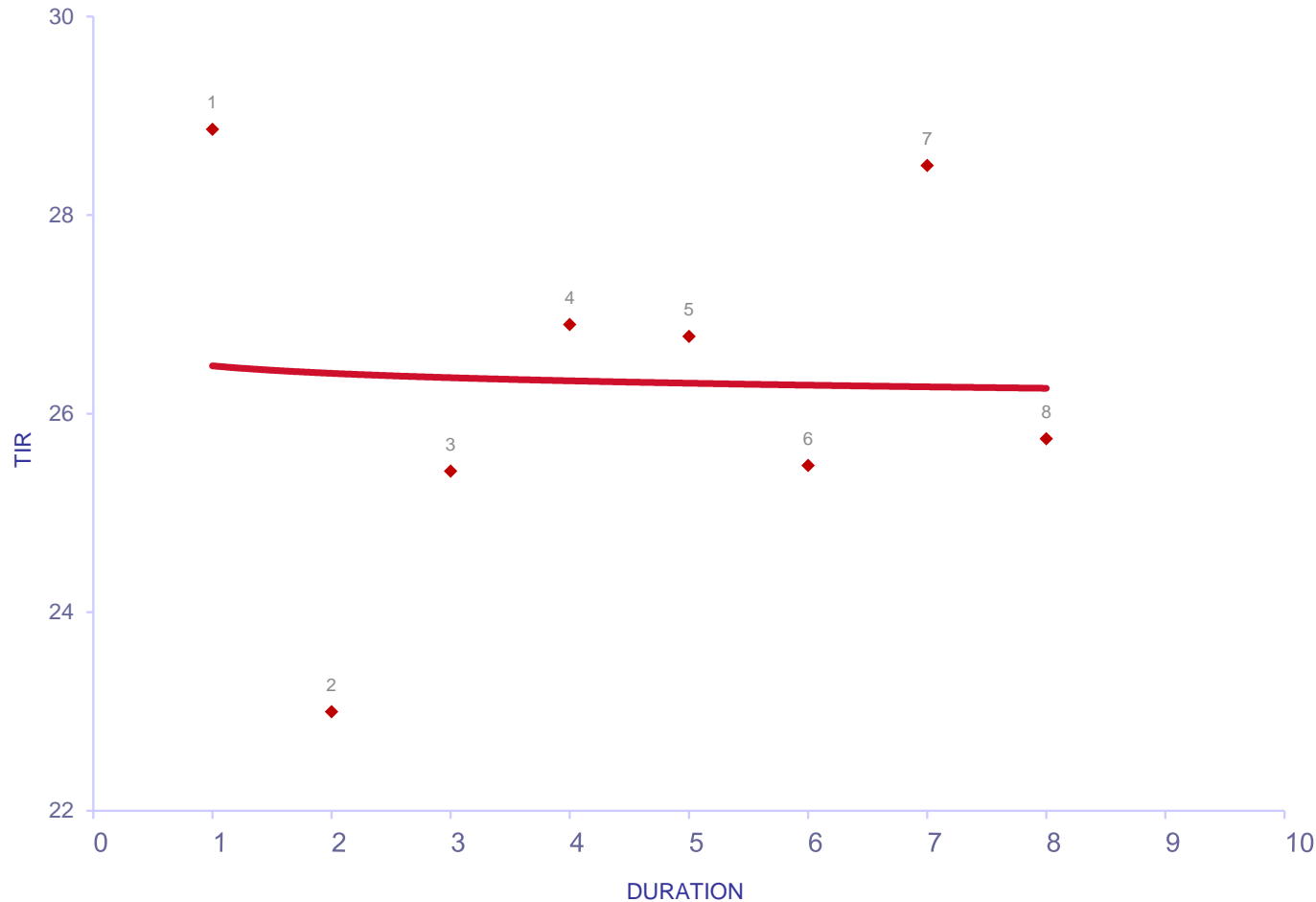
2014	Particip. First/ Z&A	Fecha de Colocación	Monto Autorizado (Millones)	Valores de Deuda Fiduciaria A	Duration VDF A	Tipo de Tasa	Cupón VDF Clase A (TNA)	Calificación		PyMe/ Inc. K	Tasa/ Margen de corte	Tasa de Rendim. Esperado	TNA Rendim. Esperado
Colocaciones últimas 4 semanas													
Supervielle Créditos 85		29/12/14	250,0	232,5	9,12	V	B + Mg (15% - 31%)	FixScr S.A.	AAA	-	5,50%	28,87%	25,63%
CCF Créditos 7		29/12/14	60,7	51,6	5,56	F	23,00%	FixScr S.A.	AA+	-	23,00%	23,00%	20,88%
Garbarino 109	 ZA	07/01/15	152,9	111,3	4,91	V	B + 2% (21,5% - 29%)	S&P - UNTREF	AAA	-	25,04%	25,42%	22,87%
Tarjeta Shopping LXXXII	 ZA	15/01/15	87,5	87,5	5,41	V	B + 2% (23% - 31%)	S&P	AAA	-	26,90%	26,90%	24,06%
DonMario Semillas II	 ZA	16/01/15	125,3	125,3	4,85	V	B + 2,5% (23% - 30%)	FixScr S.A.	A1	-	26,78%	26,78%	23,96%
Secubono 113	 ZA	21/01/15	143,7	116,8	4,22	V	B + 2% (22,5% - 30%)	FixScr S.A.	AAA	-	25,48%	25,48%	22,91%
Fiducar III		22/01/15	40,9	28,9	4,53	V	B + 3% (23% - 31%)	S&P	AA	-	28,50%	28,50%	25,34%
Columbia Personales XXXIII	 ZA	23/01/15	169,5	93,0	2,59	V	B + 2,5% (23% - 30,5%)	FixScr S.A.	AAA	-	25,75%	25,75%	23,13%

(*) Rendimiento Esperado considerando badlar constante durante la vida del VDFA.
Tasa Badlar considerada del día de la colocación

Informe de colocaciones

Evolución de tasas de interés

Fideicomisos: Bonos A Yield Curve (últimas 4 semanas)



Del 29-Dic al 23-Ene

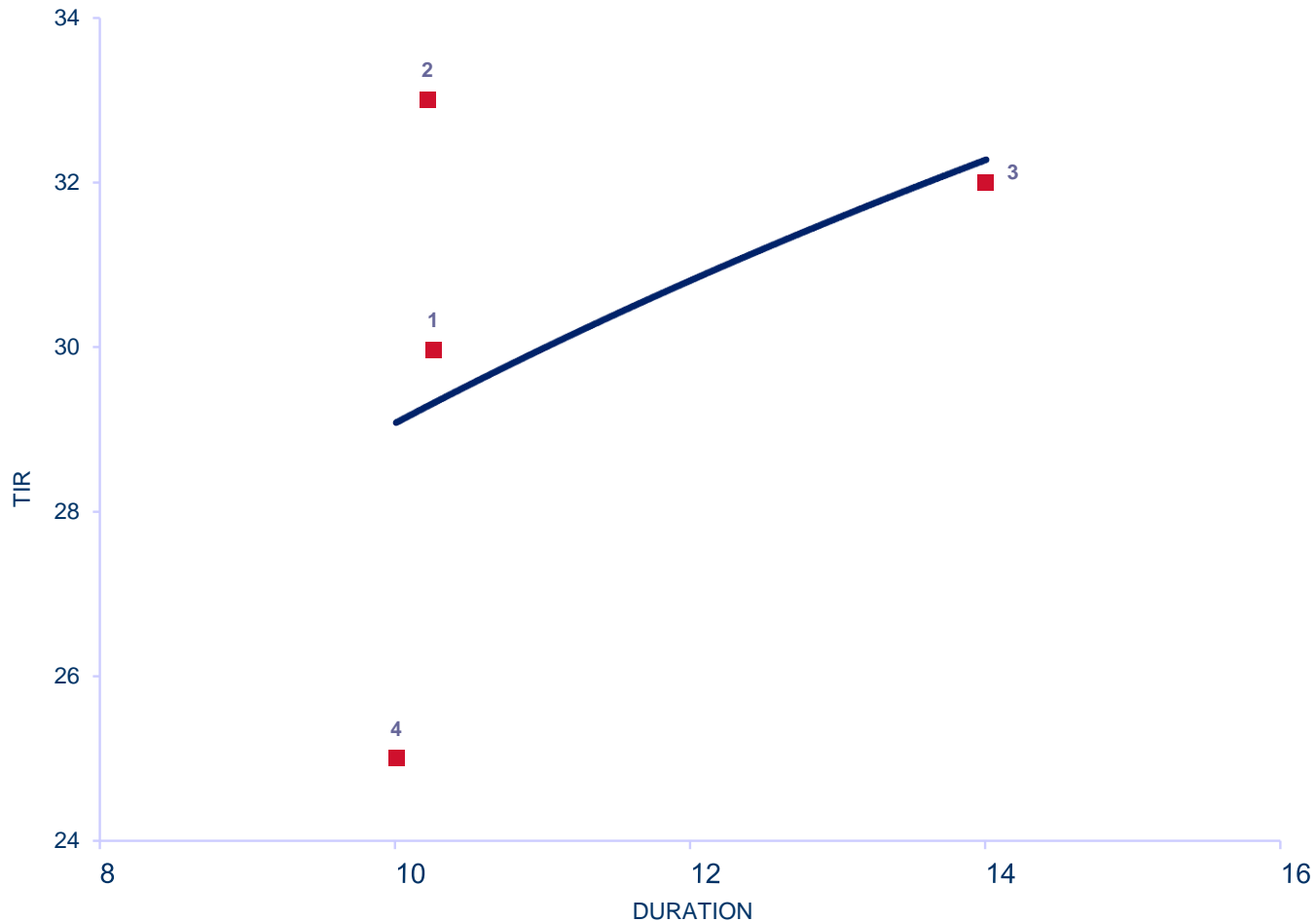
Fideicomiso		R. E.	
1	Supervielle Créditos 85	V	28,87 29/12/2014
2	CCF Créditos 7	F	23,00 29/12/2014
3	Garbarino 109	V	25,42 07/01/2015
4	Tarjeta Shopping LXXXII	V	26,90 15/01/2015
5	DonMario Semillas II	V	26,78 16/01/2015
6	Secubono 113	V	25,48 21/01/2015
7	Fiducar III	V	28,50 22/01/2015
8	Columbia Personales XXXIII	V	25,75 23/01/2015

R.E.: rendimiento esperado considerando badlar constante durante la vida del VDFA.
Tasa Badlar considerada del día de la colocación

Informe de colocaciones

Evolución de tasas de interés

Fideicomisos: Bonos B Yield Curve (últimas 4 semanas)



Del 29-Dic al 23-Ene

		DUR	TIR		
1	Garbarino 109	V	10,26	29,96	07/01/2015
2	Secubono 113	V	10,22	33,00	21/01/2015
3	Fiducar III	V	14,00	32,00	22/01/2015
4	Columbia Personales XXXIII	V	10,01	25,00	23/01/2015

Informe de colocaciones

Evolución de tasas de interés

