



**FIRST**

CAPITAL MARKETS






## Colocaciones de Fideicomisos Financieros

### Informe Semanal

Del 23 al 27 de Febrero

# Informe de colocaciones

## Evolución de tasas de interés

2015	Particip. First/ Z&A	Fecha de Colocación	Monto Autorizado (Millones)	Monto VDF A	Duration VDF A	Tipo de Tasa	Cupón VDF Clase A (TNA)	Calificación		PyMe/ Inc. K	Tasa/ Margen de corte	Tasa de Rendim. Esperado	TNA Rendim. Esperado
<b>Colocaciones últimas 4 semanas</b>													
Megabono 129		05/02/15	142,2	89,6	3,2	V	B+2%(22%-29,5%)	FixScr S.A.	AAA	-	25,90%	25,90%	23,25%
Garbarino 108	 ZA	06/02/15	282,2	205,6	3,71	V	B+2%(21,5%-29%)	S&P / UNTREF	AAA / AAA	-	25,48%	25,87%	23,23%
CMR Falabella L		06/02/15	112,2	112,2	2,83	V	B+2,5%(23%-30%)	FixScr S.A.	AAA	-	25,60%	25,60%	23,01%
Credipaz 11	ZA	11/02/15	60,0	41,1	4,71	V	B+3%(23%-32%)	S&P	AAA / AAA	-	30,50%	31,11%	27,40%
Best Consumer Finance XXXV		11/02/15	109,5	90,5	5,78	V	B+3%(20%-29%)	FixScr S.A.	AAA	-	23,13%	27,76%	24,75%
FF de Infraestructura Eléctrica V	 ZA	20/02/15	82,9	82,9	18,30	V	B+4%(26%-33%)	Eval. Lat. S.A.	A	K	29,00%	29,00%	25,74%
Secubono 115	 ZA	23/02/15	116,5	93,4	4,82	V	B+2%(22,5%-30%)	FixScr S.A.	AAA	-	25,25%	25,77%	23,15%
Credishopp VI		24/02/15	36,8	24,2	5,48	V	B+3%(26%-32%)	S&P	AA	-	28,50%	28,50%	25,34%
Lucaioli XII		24/02/15	60,2	47,5	2,13	V	B+2,5%(22,5%-29,5%)	Moody's	AAA	-	24,32%	25,51%	22,94%
Garbarino 110	 ZA	26/02/15	207,9	150,4	4,64	V	B+2%(21,25%-28,75%)	S&P / UNTREF	AAA / AAA	-	24,48%	26,32%	23,59%
Secubono Credinea 114	 ZA	27/02/15	103,5	74,8	2,55	V	B+2%(22,5%-30%)	FixScr S.A.	AAA	-	25,48%	25,78%	23,16%
Ribeiro LXXV		27/02/15	144,3	96,7	4,54	V	B+2,5%(23%-30%)	FixScr S.A.	AAA	-	25,19%	25,40%	22,85%

(\*) Rendimiento Esperado considerando badlar constante durante la vida del VDFA.

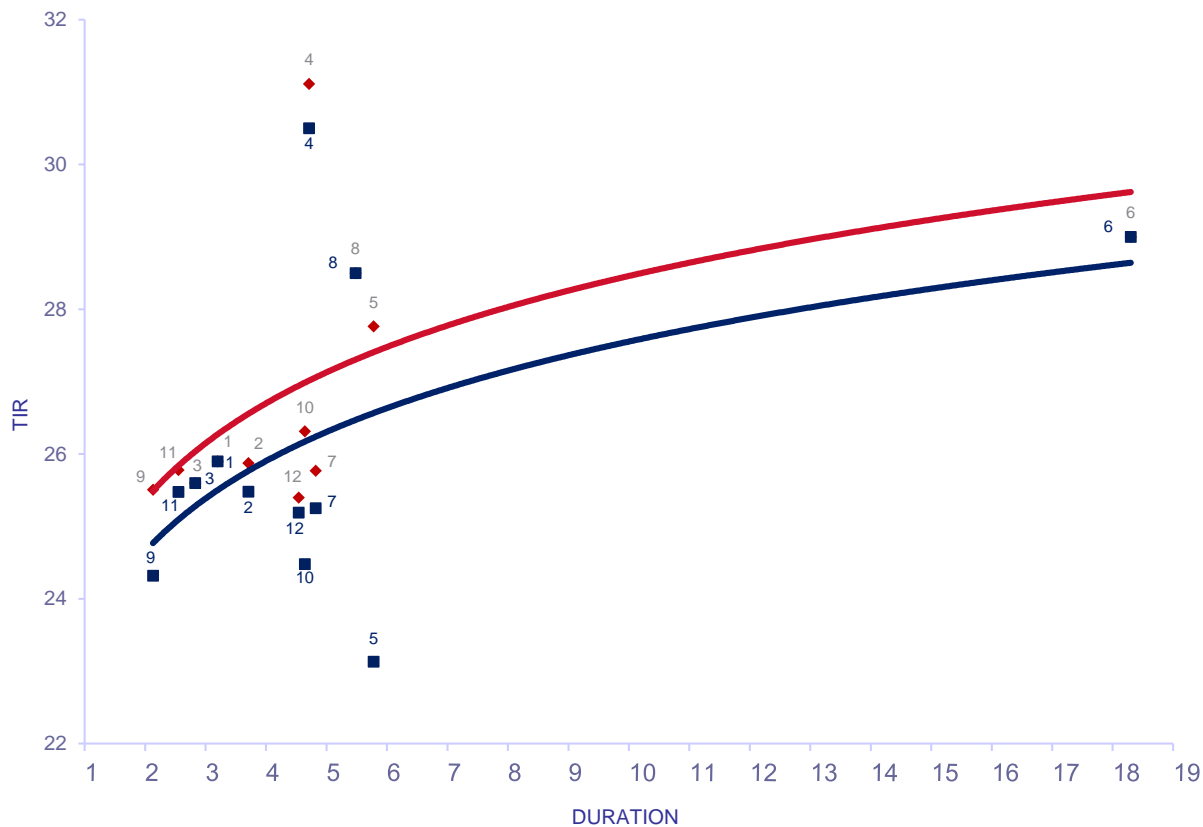
Tasa Badlar considerada del día de la colocación

Con período de Colocación Definido										
Tinuviel 17		03/03/15	42,6	24,5	6,25	V	B+3%(25%-32%)	S&P	AA+	-

# Informe de colocaciones

## Evolución de tasas de interés

Fideicomisos: Bonos A Yield Curve (últimas 4 semanas)



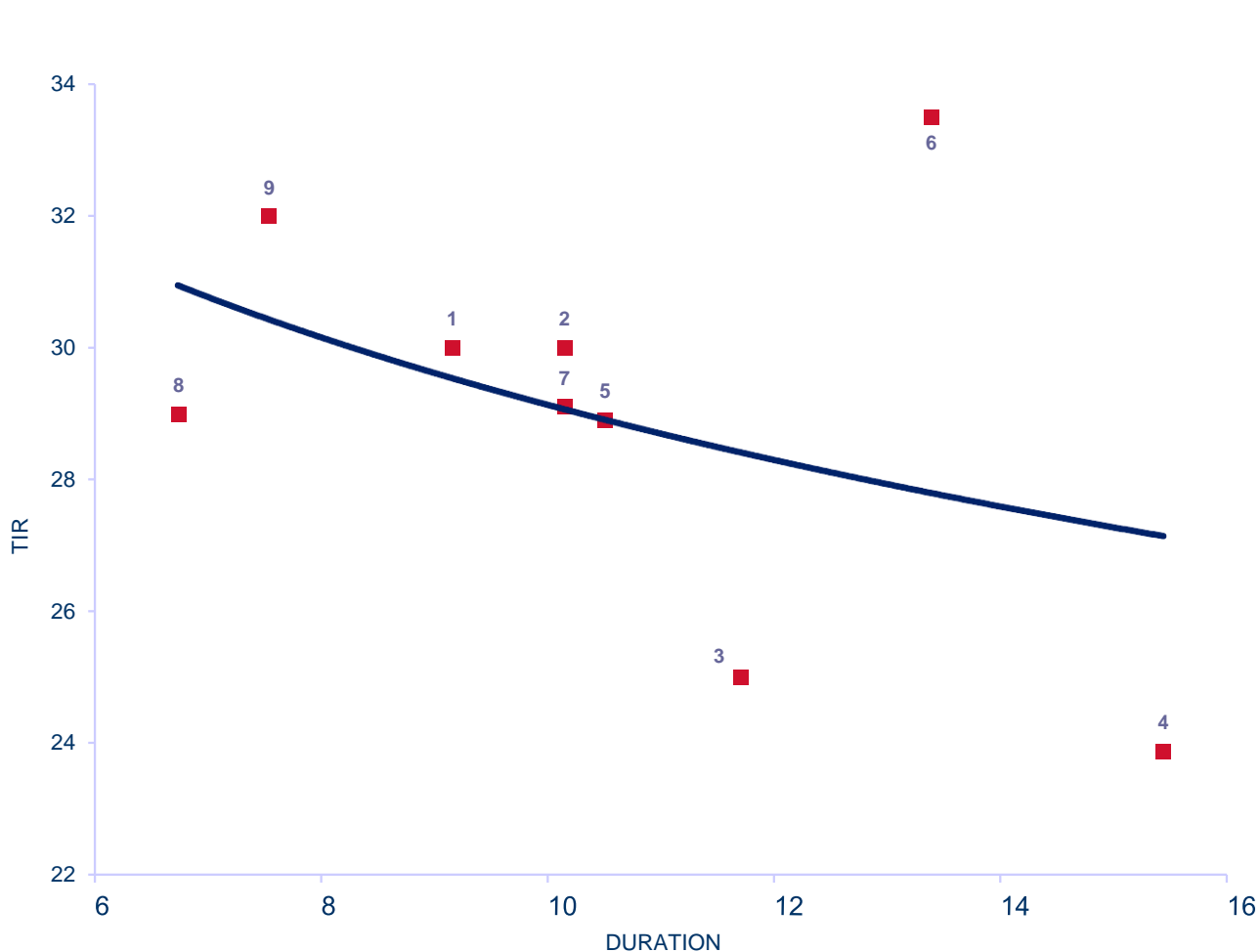
		Del 2 al 27-Feb			
Fideicomiso		DUR	TIR	R. E.	
1	Megabono 129	V 3,20	25,90	25,90	05/02/2015
2	Garbarino 108	V 3,71	25,48	25,87	06/02/2015
3	CMR Falabella L	V 2,83	25,60	25,60	06/02/2015
4	Credipaz 11	V 4,71	30,50	31,11	11/02/2015
5	Best Consumer Finance XXXV	V 5,78	23,13	27,76	11/02/2015
6	FF de Infraestructura Eléctrica V	V 18,30	29,00	29,00	20/02/2015
7	Secubono 115	V 4,82	25,25	25,77	23/02/2015
8	Credishopp VI	V 5,48	28,50	28,50	24/02/2015
9	Lucaioli XII	V 2,13	24,32	25,51	24/02/2015
10	Garbarino 110	V 4,64	24,48	26,32	26/02/2015
11	Secubono Credinea 114	V 2,55	25,48	25,78	27/02/2015
12	Ribeiro LXXV	V 4,54	25,19	25,40	27/02/2015

R.E.: rendimiento esperado considerando badlar constante durante la vida del VDFA.  
Tasa Badlar considerada del día de la colocación

# Informe de colocaciones

## Evolución de tasas de interés

Fideicomisos: Bonos B Yield Curve (últimas 4 semanas)



Del 2 al 27-Feb

		DUR	TIR	
1	Megabono 129	V	9,16	30,00 05/02/2015
2	Garbarino 108	V	10,15	30,00 06/02/2015
3	Credipaz 11	V	11,71	25,00 11/02/2015
4	Best Consumer Finance XXXV	V	15,44	23,87 11/02/2015
5	Secubono 115	V	10,51	28,90 23/02/2015
6	Credishopp VI	V	13,39	33,50 24/02/2015
7	Garbarino 110	V	10,15	29,10 26/02/2015
8	Secubono Credinea 114	V	6,74	28,99 27/02/2015
9	Ribeiro LXXV	V	7,54	32,00 27/02/2015



**FIRST**  
CAPITAL MARKETS

# Informe de colocaciones

## Evolución de tasas de interés

