

A large, stylized graphic on the left side of the page, rendered in a dark grey color. It consists of thick, geometric shapes that form a partial circular or semi-circular structure with internal rectangular and square cutouts, resembling a stylized letter 'F' or a similar symbol.

## Colocaciones de Fideicomisos Financieros

### Informe Semanal






Del 26 al 28 de Diciembre

# ÍNDICE

## En el presente Informe encontrarán:

	<b>Slide</b>
- Detalle de los Fideicomisos Financieros colocados en las últimas cuatro semanas.....	1
- Curva mensual de rendimiento de los bonos senior de los Fideicomisos Financieros.....	2
- Curva semanal de rendimiento de los bonos senior de los Fideicomisos Financieros.....	3

## Informe de colocaciones Evolución de tasas de interés

2018	Particip. First/ Z&A	Fecha de Colocación	Monto Autorizado (Millones)	Monto VDF A	Duration VDF A	Tipo de Tasa	Cupón VDF Clase A (TNA)	Calificación		PyMe	Tasa/ Margen de corte	Tasa de Rendim. Esperado	TNA Rendim. Esperado	Oferta realizada/ Valores ofrecidos	Agentes Colocadores
<b>Colocaciones últimas 4 semanas</b>															
Megabono 197	 ZΛ	04/12/18	343,7	220,5	6,2	V	B+1%(46%-56%)	FixScr S.A.	AAA	-	73,40%	81,73%	61,25%	2,34	B Val - Macro Sec - INTL
Ceibo Crédito I	 ZΛ	05/12/18	71,4	38,2	2,9	V	B+4%(30%-45%)	FixScr S.A.	AA	-	63,00%	89,68%	65,76%	1,11	Cohen - Max Val. S.A.
Consubond 147	 ZΛ	05/12/18	311,3	259,9	3,9	V	B+1%(45%-55%)	FixScr S.A.	AAA	-	67,78%	76,59%	58,24%	2,95	B Val - INTL - Macro Sec - B Cdad BsAs
Confibono XLIX	 ZΛ	06/12/18	106,8	96,0	5,1	V	B+1%(38%-50%)	FixScr S.A.	AA	-	67,50%	85,72%	63,53%	1,13	Ag Mie Merc Arg Val - SBS - INTL
Cuotas Cencosud III	 ZΛ	11/12/18	481,7	454,3	4,6	V	B+1,5%(38%-46%)	Moody's	Aaa	-	72,36%	81,35%	61,03%	1,20	B Gal - SBS
Pvcred XXXVIII	 ZΛ	11/12/18	490,2	308,9	2,6	V	B+1%(35%-45%)	Moody's	Aaa	-	81,03%	81,03%	60,84%	1,03	B Comafi - Macro Sec - Comafi
Secubono 184	 ZΛ	12/12/18	270,5	192,4	3,8	V	B+1%(46%-56%)	FixScr S.A.	AA	-	91,00%	96,38%	69,42%	1,16	B Val - INTL - Macro Sec - Itaú
CGM Leasing XXXIV	 ZΛ	12/12/18	168,0	117,6	4,0	V	B+6%(22%-42%)	FixScr S.A.	AAA	PyMe	78,41%	78,41%	59,31%	1,51	Cohen - BACS - Prov Bursatil
Agrofina XVIII	 ZΛ	13/12/18	141,1	136,3	6,3	V	B+1%(.43%-57%)	FixScr S.A.	A1	PyMe	75,00%	87,83%	64,72%	1,15	B Val - INTL - First Capi. Mark. S.A. - Pte Hnos - SBS
Garbarino 148	 ZΛ	14/12/18	480,8	253,0	2,6	V	B+1%(44%-54%)	FixScr S.A.	AAA	-	70,00%	78,76%	59,51%	2,14	B Val - B Sant - B Gal - Macro Sec - INTL
Ribeiro CIII	 ZΛ	18/12/18	187,7	126,7	4,4	V	B+2,5%(30%-45%)	FixScr S.A.	AAA	-	57,50%	81,79%	61,28%	1,26	B Patagonia
Megabono Crédito 198	 ZΛ	19/12/18	324,1	299,8	5,2	V	B+1%(46%-56%)	FixScr S.A.	AAA	-	77,00%	81,97%	61,39%	1,33	B Val - Itaú - INTL
Credicutas Consumo V	 ZΛ	19/12/18	342,5	185,5	5,5	V	B+3%(40%-50%)	S&P	AA	-	76,83%	89,95%	65,91%	1,20	Industrial - Macro Sec - B Prov Cor - B Mariva
AMFAyS 31		20/12/18	157,6	102,3	6,2	V	B+3%(33%-42%)	S&P / UNTREF	AAA/AAA	-	63,11%	78,12%	59,14%	2,11	Estruc. y Mandat. - NB S Fe - BST - BACS - B Cdad BsAs
Plena III		26/12/18	55,9	36,3	6,4	V	B+4%(35%-43%)	UNTREF	A+	PyMe	75,00%	89,23%	65,50%	1,09	Estruc. y Mandat.

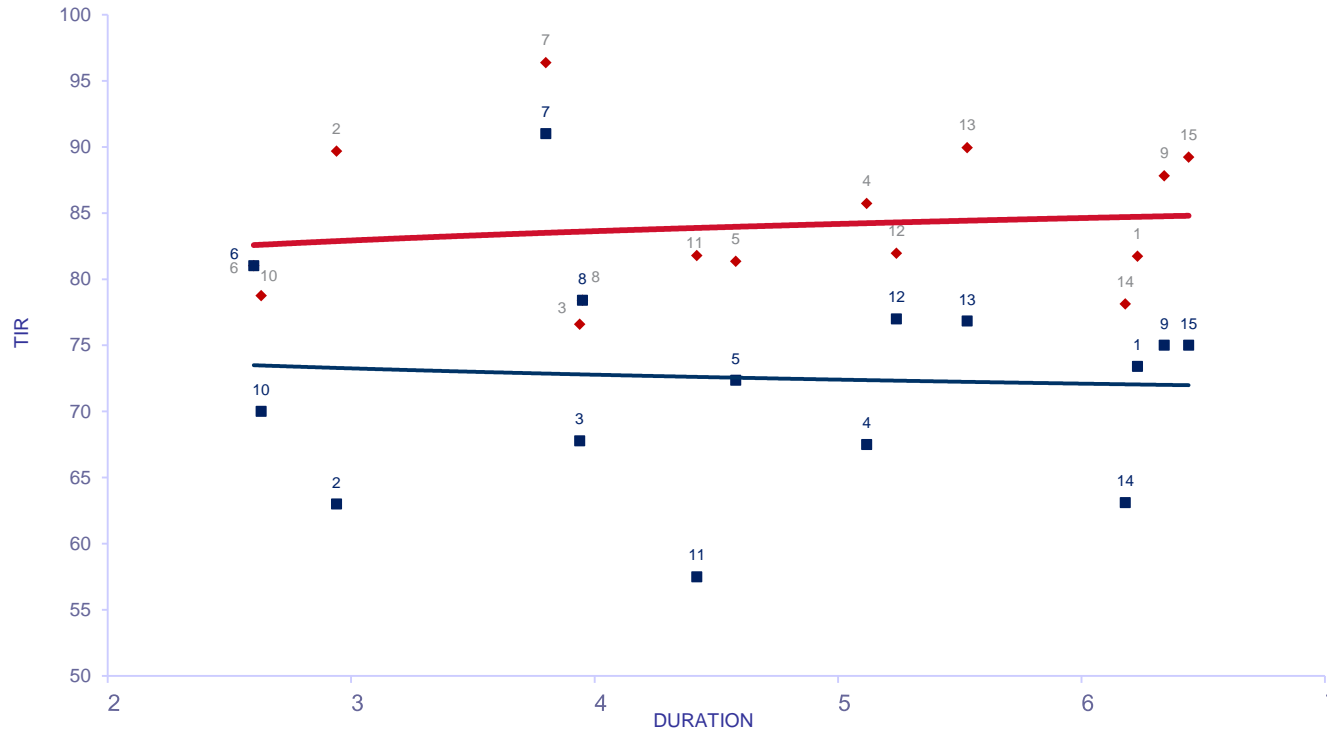
(\*) Rendimiento Esperado considerando badlar constante durante la vida del VDFA.  
Tasa Badlar considerada del día de la colocación.

Con período de Colocación Definido										
Fiduciar X		08/01/19	264,7	174,2	7,3	F/V	45,00%	FixScr S.A.	AAA	-

# Informe de colocaciones

## Evolución de tasas de interés

### Fideicomisos: Bonos A Yield Curve (últimas 4 semanas)



Del 3 al 28 de Dic

Fideicomiso	DUR	TIR	R. E.		
1	Megabono 197	V 6,23	73,40	81,73	4/12/2018
2	Ceibo Crédito I	V 2,94	63,00	89,68	5/12/2018
3	Consubond 147	V 3,94	67,78	76,59	5/12/2018
4	Confibono XLIX	V 5,12	67,50	85,72	6/12/2018
5	Cuotas Cencosud III	V 4,58	72,36	81,35	11/12/2018
6	Pvcred XXXVIII	V 2,60	81,03	81,03	11/12/2018
7	Secubono 184	V 3,80	91,00	96,38	12/12/2018
8	CGM Leasing XXXIV	V 3,95	78,41	78,41	12/12/2018
9	Agrofina XVIII	V 6,34	75,00	87,83	13/12/2018
10	Garbarino 148	V 2,63	70,00	78,76	14/12/2018
11	Ribeiro CIII	V 4,42	57,50	81,79	18/12/2018
12	Megabono Crédito 198	V 5,24	77,00	81,97	19/12/2018
13	Credicuotas Consumo V	V 5,53	76,83	89,95	19/12/2018
14	AMFAyS 31	V 6,18	63,11	78,12	20/12/2018
15	Plena III	V 6,44	75,00	89,23	26/12/2018

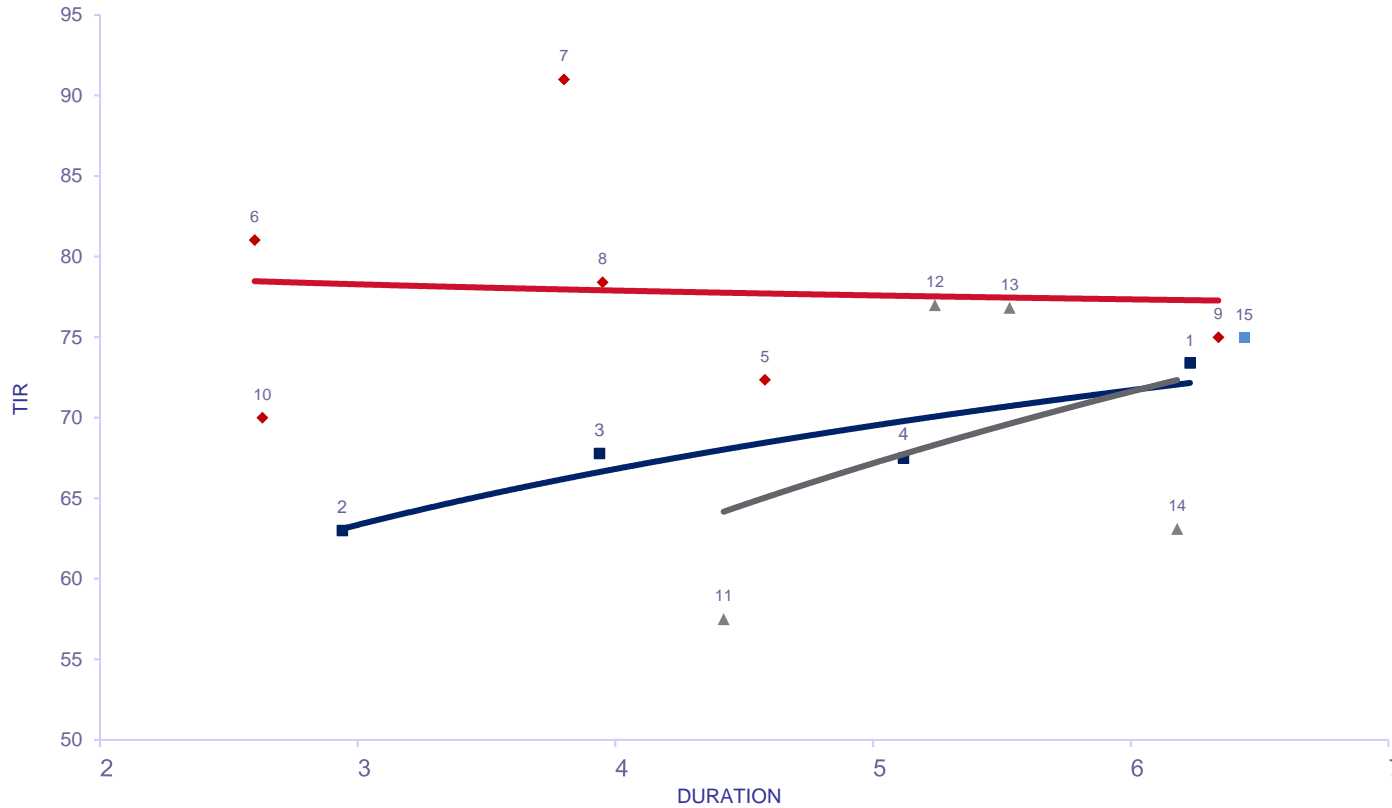
R.E.: Rendimiento Esperado considerando badlar constante durante la vida del VDFA.

Tasa Badlar considerada del día de la colocación

# Informe de colocaciones

## Evolución de tasas de interés

Fideicomisos: Bonos A Yield Curve (últimas 4 semanas)



SEMANA	DUR	TIR	
<b>3-Dic al 7-Dic</b>			
1 Megabono 197	V	6,23	73,40 4/12/2018
2 Ceibo Crédito I	V	2,94	63,00 5/12/2018
3 Consubond 147	V	3,94	67,78 5/12/2018
4 Confibono XLIX	V	5,12	67,50 6/12/2018
<b>10-Dic al 14-Dic</b>			
5 Cuotas Cencosud III	V	4,58	72,36 11/12/2018
6 Pvcred XXXVIII	V	2,60	81,03 11/12/2018
7 Secubono 184	V	3,80	91,00 12/12/2018
8 CGM Leasing XXXIV	V	3,95	78,41 12/12/2018
9 Agrofina XVIII	V	6,34	75,00 13/12/2018
10 Garbarino 148	V	2,63	70,00 14/12/2018
<b>17-Dic al 21-Dic</b>			
11 Ribeiro CIII	V	4,42	57,50 18/12/2018
12 Megabono Crédito 198	V	5,24	77,00 19/12/2018
13 Credicuotas Consumo V	V	5,53	76,83 19/12/2018
14 AMFAyS 31	V	6,18	63,11 20/12/2018
<b>26-Dic al 28-Dic</b>			
15 Plena III	V	6,44	75,00 26/12/2018