



FIRST

CAPITAL MARKETS

Informe Semanal

Del 07 al 11 de Marzo de 2022



Lo que pasó esta Semana

Internacional

El Presidente Ruso Putin declaró en el día de hoy que las negociaciones con Ucrania tomaron un rumbo positivo, además el miércoles Ucrania desistió en sus intentos por ingresar a la OTAN, esto podría apaciguar las tensiones existentes entre ambas naciones.

Se publicó el IPC para la economía norteamericana, la misma fue de 0,8% (Feb-22) y 7,9% Interanual.

Local

Se aprobó en la Cámara de Diputados el acuerdo entre el FMI y el Gobierno para refinanciar la deuda con dicho organismo (202 Votos positivos 80% del total de los Diputados). El próximo Lunes se comenzará a tratar en la Comisión de Presupuesto del Senado con el objetivo de aprobar el acuerdo en ambas cámaras antes del 22 de marzo (Vencimiento de 2.800M USD con el FMI).

En el día de hoy se llevará a cabo el primer canje del TX22 (Vto 18 de Marzo 2022 ,540.000 M ARS), se ofrecen dos canastas de Bonos CER, la primera compuesta por Lecer Diciembre 2022 (30%) y luego T2X4 (30%) y TX26 (40%) y la segunda canasta compuesta por T2X4 (20%), TX26 (40%) y TX28 (40%), se espera una alta participación de organismo públicos en la misma ya que el premio por ingresar para los privados no resulta muy atractivo teniendo en cuenta la Duration de los nuevos títulos. El BCRA realizó importante compras de USD en el MULC (460M USD en lo que va del mes de Marzo), El tipo de Cambio en el mercado continúa apreciándose (\$188 ARS MEP, \$191 ARS CCL , Brecha frente al Oficial del 74-78%) y mejoró levemente el clima en acciones (Merval 460 USD) y en los bonos soberanos en Dólares.

Próxima Semana

El Martes 15 de Marzo a las 16hs: El INDEC dará a conocer el Índice de precios al consumidor (IPC), Cobertura nacional, para el mes de Febrero de 2022. El mismo podría ubicarse por encima del 4,00% según diversas consultoras privadas.

Miércoles 16 de Marzo a las 15hs: La Reserva Federal dará a conocer su decisión sobre los tipos de interés de referencia, se espera que la misma se incremente de la zona de 0-0,25% a 0,25-0,50%.

Informe Semanal

Calendario Semanal

Calendario Económico		
Países	Evento	Hora (Arg)
Lunes, 14 de Marzo de 2022		
China	Índice de Producción Industrial (Feb)-Est 4,0%	23:00 hs
Martes, 15 de Marzo de 2022		
Gran Bretaña	Evolución del desempleo (Feb)	04:00 hs
Gran Bretaña	Ingresos medios de los trabajadores (Ene)	04:00 hs
USA	IPP (Mensual) (Feb)-Est 0,80%	09:30 hs
Argentina	Índice de precios al consumidor (IPC). Febrero de 2022	16:00 hs
Miércoles, 16 de Marzo de 2022		
USA	Proyecciones económicas del FOMC	15:00 hs
USA	Decisión de tipos de interés-Est 0,50%	15:00 hs
Jueves, 17 de Marzo de 2022		
Europa	IPC en la zona euro (Anual) (Feb)-Est 5,80%	7:00 hs
Gran Bretaña	Decisión de tipos de interés (Mar)	09:00 hs
USA	Índice manufacturero de la Fed de Filadelfia (Mar)	09:30 hs
Viernes, 18 de Marzo de 2022		
USA	Ventas de viviendas de segunda mano (Feb)	11:00 hs

Informe Semanal

Resumen de Mercado

	11/3/2022	3/3/2022	Var. Semanal	MTD	YTD (2)
Tasas de Referencia					
US 10Y	2,01%	1,88%	12,7 bps	3,5 bps	107,9 bps
BADLAR Privados (1)	39,88%	39,94%	-6,2 bps	37,5 bps	6,3 bps
Tasa LELIQs (1)	38,00%	38,00%	0,0 bps	0,0 bps	0,0 bps
CDS 5Y Argentina	3300,77	3285,25	15,52	5,1%	309%

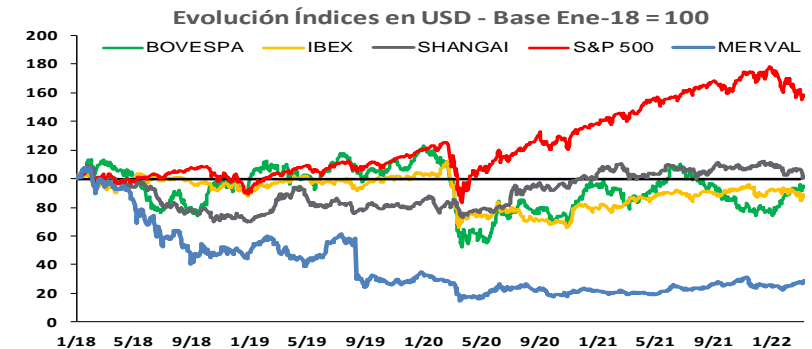
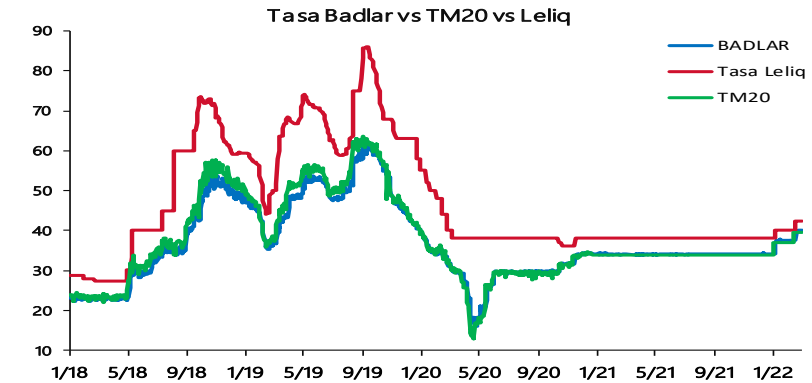
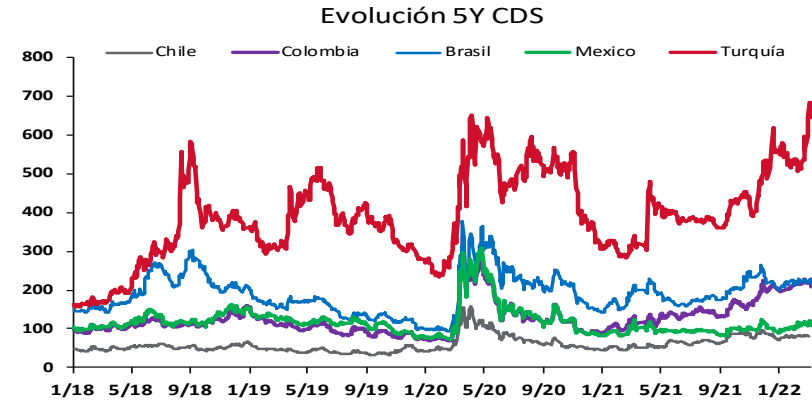
(1) Tasas calculadas como TNA (2) Variación acumulada desde principio de año

MONEDAS					
Dólar A 3500- MULC	108,88	108,04	0,8%	1,3%	6,0%
Dólar MEP	187,63	195,29	-3,9%	-3,6%	-4,8%
Dólar CCL	188,07	197,34	-4,7%	-5,2%	-6,3%
Dólar / Euro	1,09	1,11	-1,4%	-3,2%	-3,7%
DXY (Dollar Index)	99,09	97,79	1,3%	2,6%	3,3%
Real / Dólar	5,05	5,03	0,4%	-2,1%	-11,4%

Índices (USDC)					
América					
Merval	473,04	463,97	2,0%	6,7%	13,7%
S&P 500 (USA)	4.242,92	4.363,49	-2,8%	-3,2%	-11,2%
Nasdaq (USA)	12.975,65	13.537,94	-4,2%	-5,3%	-17,6%
DowJones (USA)	33.248,80	33.794,66	-1,6%	-2,4%	-8,7%
VIX (USA)	29,50	30,48	-3,2%	6,9%	70,2%
Bovespa (Brasil)	22.381,61	21.906,17	2,2%	2,1%	21,8%

Europa					
DAX (Alemania)	14.865,54	15.155,91	-1,9%	-9,4%	-17,4%
CAC 40 (Francia)	6.828,68	7.057,03	-3,2%	-10,2%	-15,9%
IBEX 35 (España)	8.881,40	8.863,81	0,2%	-7,1%	-10,0%

COMMODITIES (CHICAGO)					
Soja (USD/Ton.)	621,20	617,34	0,6%	6,3%	27,3%
Maíz (USD/Ton.)	300,98	295,77	1,8%	15,9%	28,3%
Trigo (USD/Ton.)	400,48	473,59	-15,4%	29,3%	39,8%
Petróleo WTI (USD/Barril)	108,81	107,69	1,0%	18,7%	41,6%
Oro (USD/Onza Troy)	1.985,81	1.935,21	2,6%	5,2%	9,4%



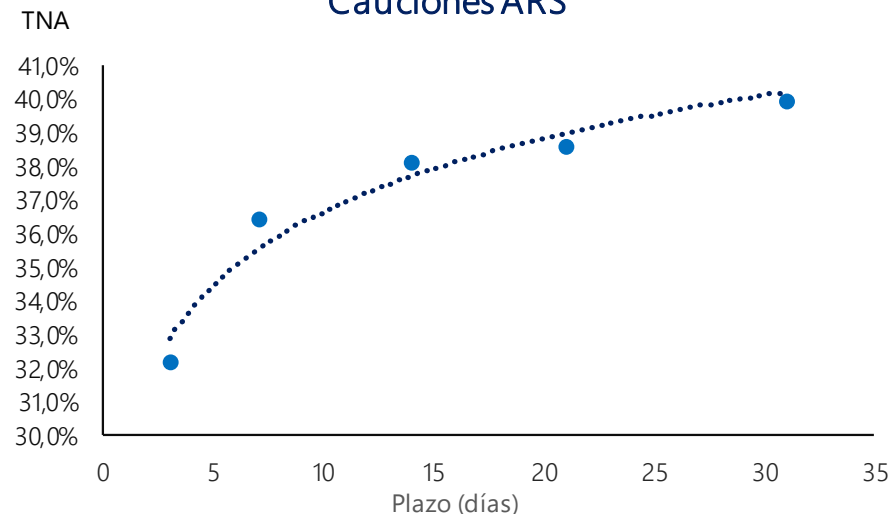
Informe Semanal

Cauciones, CHPD y Pagarés

CAUCIONES EN ARS Y USD

Plazo (días)	Moneda	TNA Prom.	TEA	Monto Nominal
3	ARS	32,20%	37,93%	197.008.492.885
7	ARS	36,48%	43,84%	11.531.716.868
14	ARS	38,14%	46,03%	395.506.182
21	ARS	38,61%	46,50%	3.406.976
31	ARS	39,95%	48,12%	680.597.342
3	USD	2,73%	2,77%	24.997.441

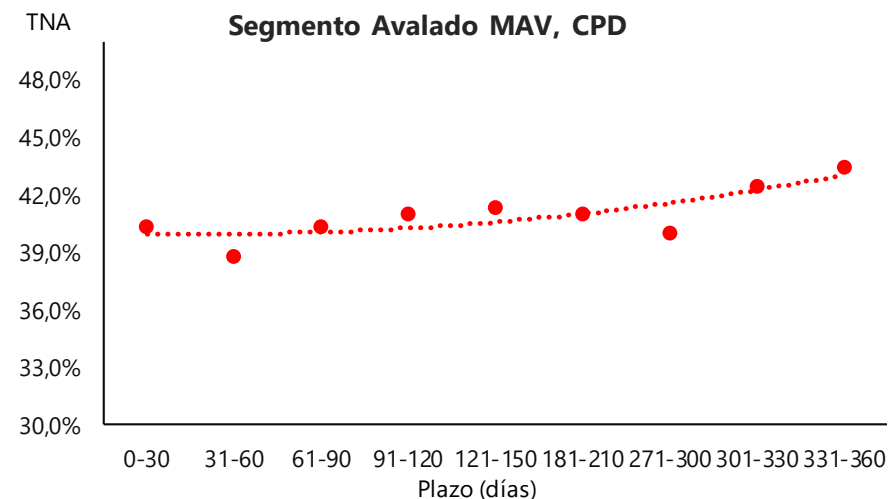
Cauciones ARS



CPD Avalados (ARS)

Plazo (días)	TNA Prom.	Monto Nominal	Cant. Negociada
0-30	40,4%	12.087.769,29	8
31-60	38,8%	17.033.068,96	47
61-90	40,3%	35.303.419,51	32
91-120	41,0%	25.884.344,55	60
121-150	41,4%	46.932.607,25	29
181-210	41,0%	775.000,00	2
271-300	40,0%	10.192.956,00	10
301-330	42,5%	6.538.564,00	15
331-360	43,5%	1.050.000,00	4

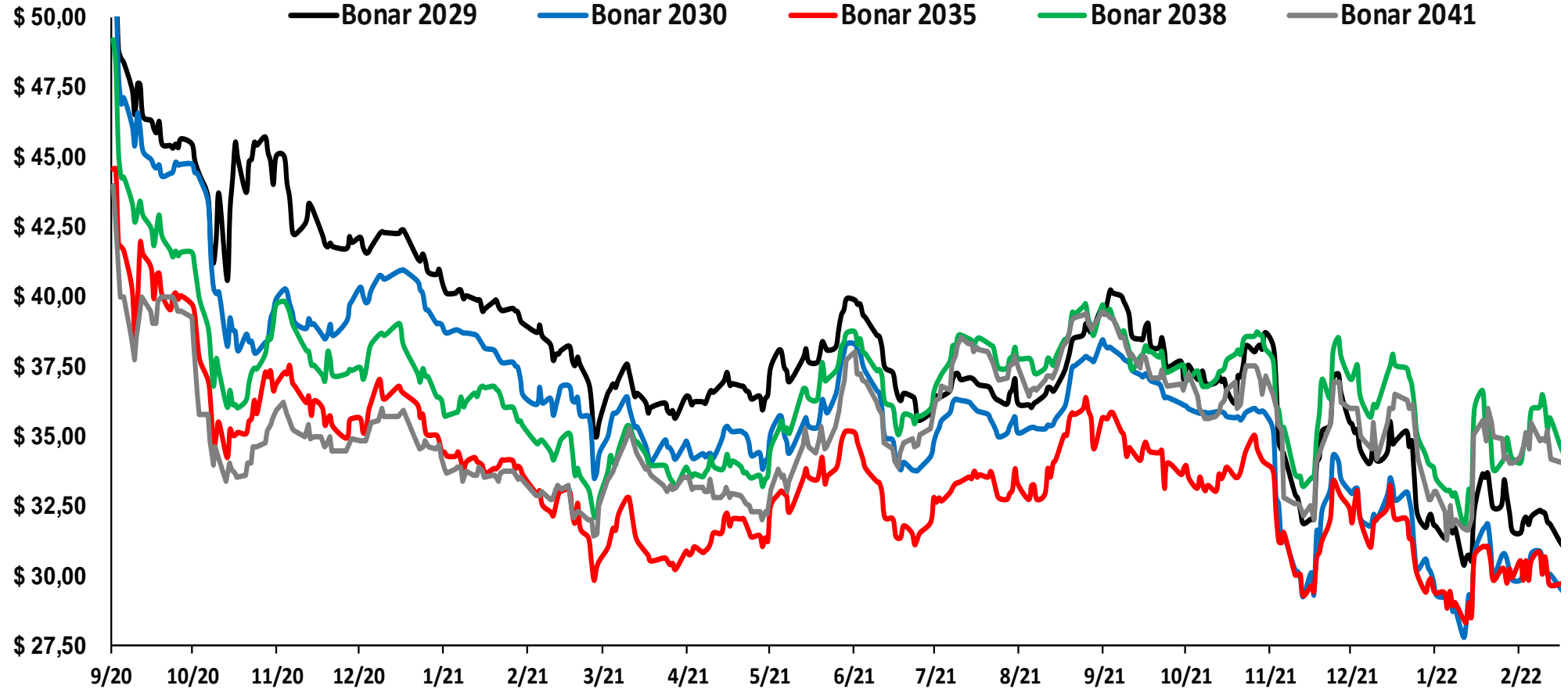
Segmento Avalado MAV, CPD



Informe Semanal

Soberanos en USD Ley Local

Precio en USD

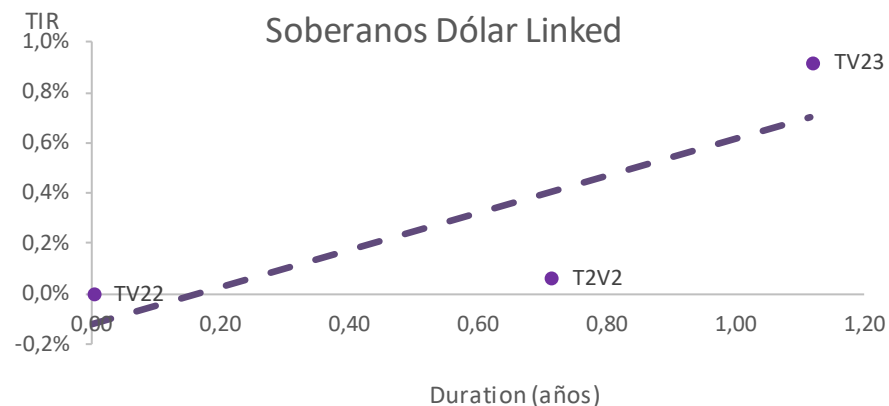
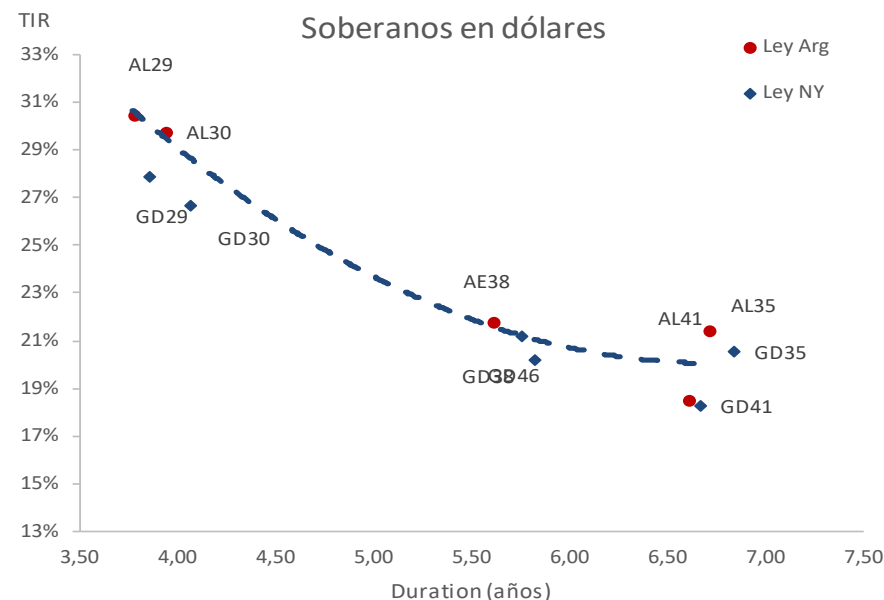


Informe Semanal

Títulos Públicos

SOBERANOS EN DÓLARES		Información al 11-03						
Ticker	Maturity	Próx. Vto	TIR	Duration	Precio	Paridad	Var % Semanal	Volumen nom
AL29	9/7/2029	9/7/2021	29,97%	3,8	31,1	30,52%	4,8%	64.432
AL30	9/7/2030	9/7/2021	29,24%	3,9	29,5	29,43%	5,2%	1.635
AL35	9/7/2035	9/7/2021	20,91%	6,7	28,6	28,48%	5,4%	137.953
AE38	9/1/2038	9/7/2021	21,27%	5,6	34,5	34,41%	4,4%	355.252
AL41	9/7/2041	9/7/2021	18,02%	6,6	33,9	33,81%	2,4%	171.986
GD29	9/7/2029	9/7/2021	27,37%	3,9	34,0	33,32%	3,0%	12.205
GD30	9/7/2030	9/7/2021	26,15%	4,1	33,0	32,87%	7,5%	14.171.457
GD35	9/7/2035	9/7/2021	20,01%	6,8	30,2	30,12%	7,2%	4.294.493
GD38	9/1/2038	9/7/2021	19,67%	5,8	37,5	37,40%	5,6%	11.035
GD41	9/7/2041	9/7/2021	17,73%	6,7	34,5	34,43%	6,2%	9.774
GD46	9/7/2046	9/7/2021	20,70%	5,8	30,2	30,12%	0,7%	11.378

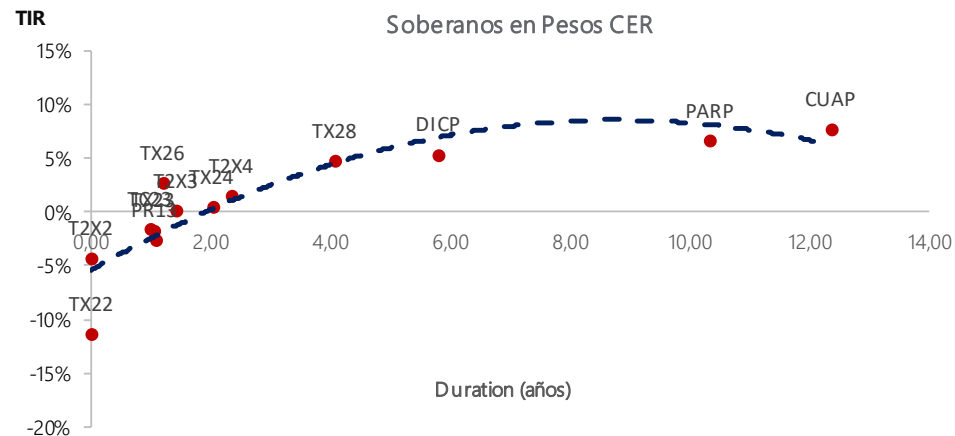
SOBERANOS DOLLAR LINKED		Información al 11-03					
Ticker	Maturity	Próx. Vto	TIR	Duration	Precio	Ley	Volumen nom
TV22	29/4/2022	30/4/2021	0,00%	0,0	109,15	Arg.	1.790.675
T2V2	30/11/2022	30/5/2022	0,07%	0,71	108,95	Arg.	559.553
TV23	28/4/2023	28/4/2022	0,92%	1,12	108,20	Arg.	440.656



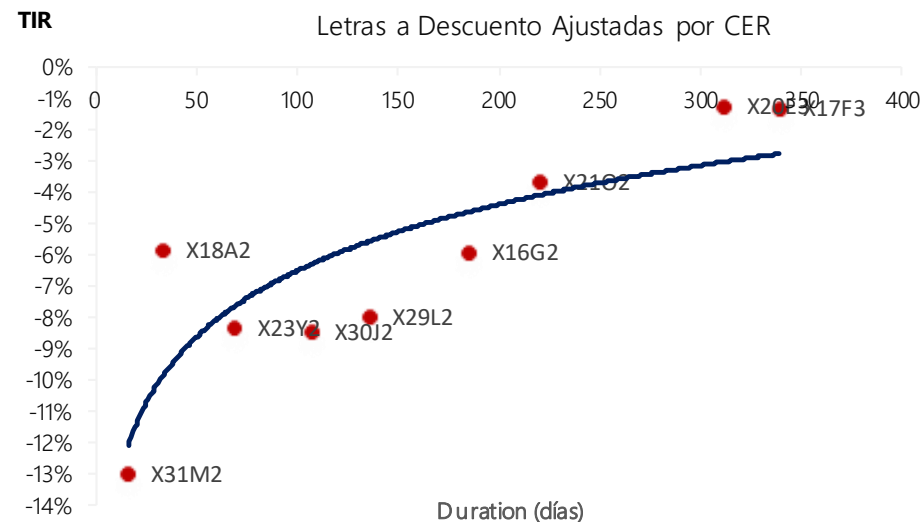
Informe Semanal

Títulos Públicos

SOBERANOS AJUSTADOS POR CER			Información al 11-03					
Ticker	Maturity	Próx. Vto	TIR	Duration	Precio	Paridad	Ley	Volumen Nom
TX22	18/3/2022	18/3/2022	-11,43%	0,0	207,6	120,24%	Arg.	281.844.525
T2X2	20/9/2022	20/3/2022	-4,36%	0,0	203,0	103,01%	Arg.	30.520
TC23	6/3/2023	6/9/2022	-1,70%	1,0	501,0	105,70%	Arg.	52.755
T2X3	13/8/2023	13/8/2022	0,01%	1,4	190,3	102,04%	Arg.	193.040.860
TX23	25/3/2023	25/3/2022	-1,75%	1,0	213,1	103,28%	Arg.	603.622
T2X4	26/7/2024	26/7/2022	1,37%	2,3	155,3	100,44%	Arg.	2.843.380
TX24	25/3/2024	25/3/2022	0,37%	2,0	211,2	102,14%	Arg.	772.827
TX26	4/11/2026	9/5/2022	2,64%	1,2	180,9	97,87%	Arg.	11.468.381
TX28	4/11/2028	9/5/2022	4,65%	4,1	168,1	90,89%	Arg.	364.761
PR13	15/3/2024	15/3/2022	-2,68%	1,1	734,0	104,52%	Arg.	5
DICP	31/12/2033	30/6/2022	5,26%	5,8	3760,0	103,59%	Arg.	2.800
PARP	31/12/2038	31/3/2022	6,55%	10,3	1825,0	63,48%	Arg.	8.000
CUAP	31/12/2045	30/6/2022	7,66%	12,4	2311,5	58,17%	Arg.	1.406



LETRAS AJUSTABLES POR CER			Información al 11-03			
Ticker	Plazo	Maturity	TIR	Duration	Precio	
X31M2	20	31/3/2022	-13,0%	16	148,35	
X18A2	38	18/4/2022	-5,87%	34,00	145,10	
X23Y2	73	23/5/2022	-8,36%	69,00	140,12	
X30J2	111	30/6/2022	-8,48%	107,00	134,05	
X29L2	140	29/7/2022	-8,01%	136,00	129,65	
X16G2	189	16/9/2022	-5,94%	185,00	115,65	
X21O2	224	21/10/2022	-3,69%	220,00	110,85	
X20E3	315	20/1/2023	-1,27%	311,00	107,05	
X17F3	343	17/2/2023	-1,32%	339,00	103,20	



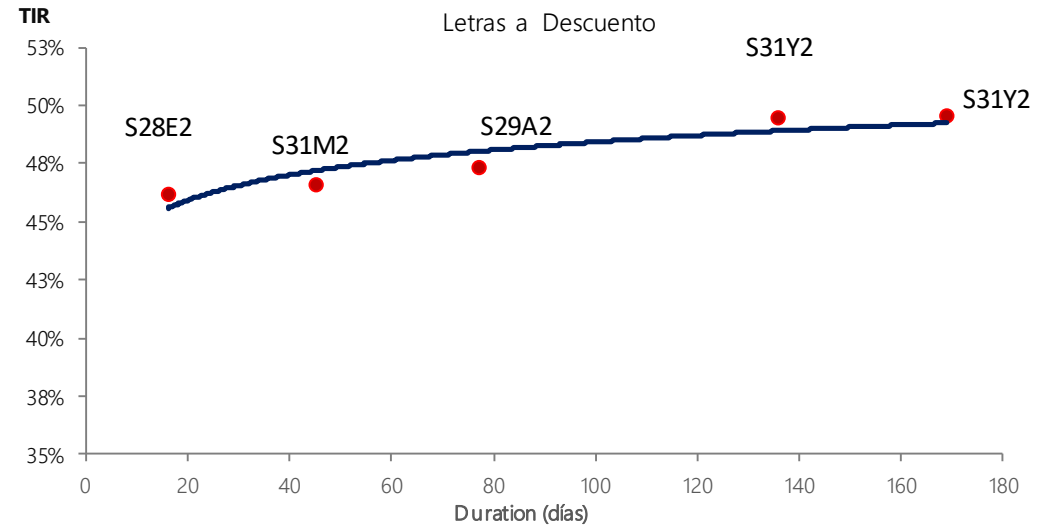
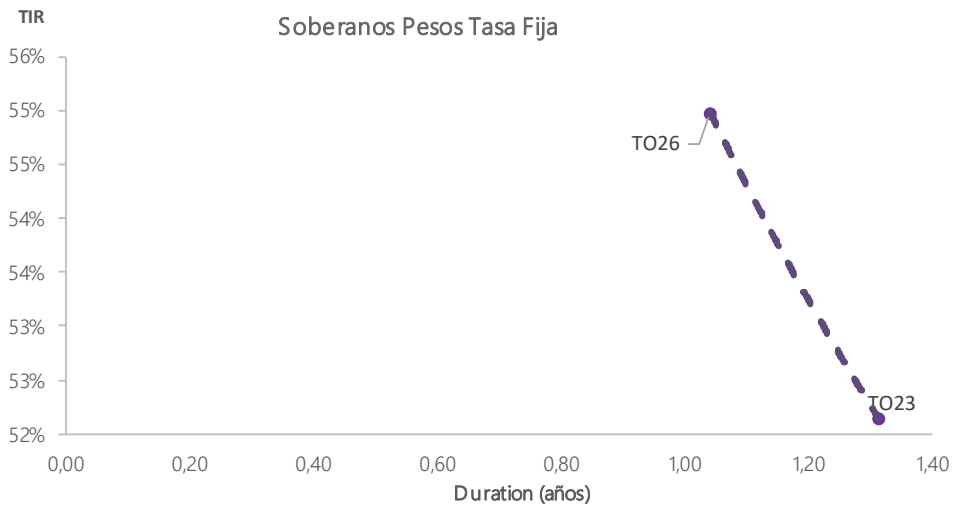
Informe Semanal

Títulos Públicos

SOBERANOS TASA DE REFERENCIA FIJA							Información al 11-03	
Ticker	Maturity	Próx. Vto	TIR	Duration	Precio	Paridad	Ley	Volumen Nom
TO23	17/10/2023	17/4/2022	52,15%	1,3	74,55	70,04%	Arg.	20.053.377
TO26	17/10/2026	17/4/2022	54,98%	1,0	47,08	44,31%	Arg.	1.262.955

LEDES EN PESOS						Información al 11-03	
Ticker	Plazo	Maturity	TIR	Duration	Precio		
S31M2	20	31/3/2022	46,2%	16	98,35		
S29A2	49	29/4/2022	46,52%	45	0,998		
S31Y2	81	31/5/2022	47,3%	77	0,995		
S29L2	140	29/7/2022	49,43%	136	0,983		
S31G2	173	31/8/2022	49,55%	169	0,952		

SOBERANOS TASA DE REFERENCIA BADLAR							Información al 11-03	
Ticker	Maturity	Próx. Vto	TIR	Duration	Precio	Paridad	Ley	Volumen Nom
AA22	3/4/2022	3/4/2022	24,96%	0,1	108,5	100,94%	Arg.	112.651
PR15	4/10/2022	4/4/2022	46,90%	0,3	50,3	134,59%	Arg.	3.254.611

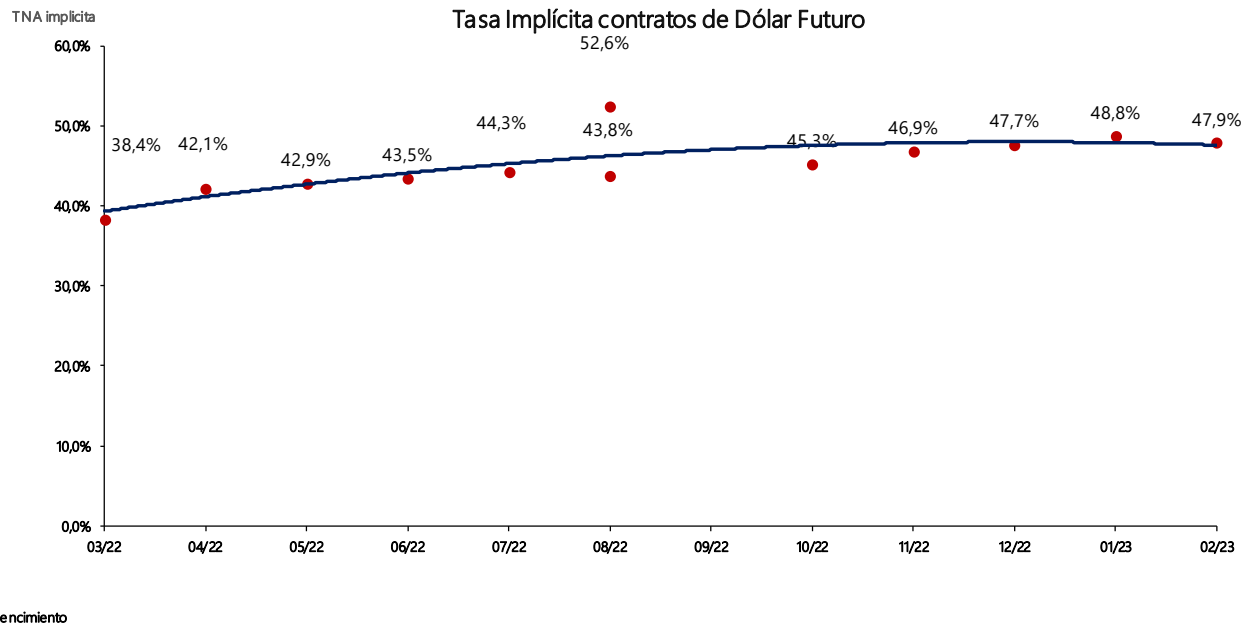


Informe Semanal

Dólar y ROFEX

FUTUROS DE DÓLAR ROFEX al 11/03					
Vencimiento	Precio	Tasa Directa	TEA Implícita	TNA Implícita	Tasa Forward 30 días
31/3/2022	111,17	2,10%	46,21%	38,4%	
29/4/2022	115,04	5,7%	50,7%	42,1%	53,8%
31/5/2022	119,25	9,5%	50,7%	42,9%	50,7%
30/6/2022	123,30	13,2%	50,5%	43,5%	50,5%
29/7/2022	127,36	17,0%	50,5%	44,3%	50,5%
31/8/2022	131,50	20,8%	48,9%	43,8%	48,7%
31/8/2022	136,00	24,9%	59,9%	52,6%	61,1%
31/10/2022	140,50	29,0%	48,8%	45,3%	48,7%
30/11/2022	145,85	34,0%	49,8%	46,9%	49,7%
30/12/2022	150,75	38,5%	49,8%	47,7%	49,7%
31/1/2023	156,30	43,6%	49,9%	48,8%	49,8%
28/2/2023	159,50	46,5%	48,2%	47,9%	48,1%

EVOLUCIÓN DÓLAR CAM1 - MAE			
Fecha	Cotización	Var. Mensual	Var. YTD
11/3/2022	108,88	1,34%	6,04%



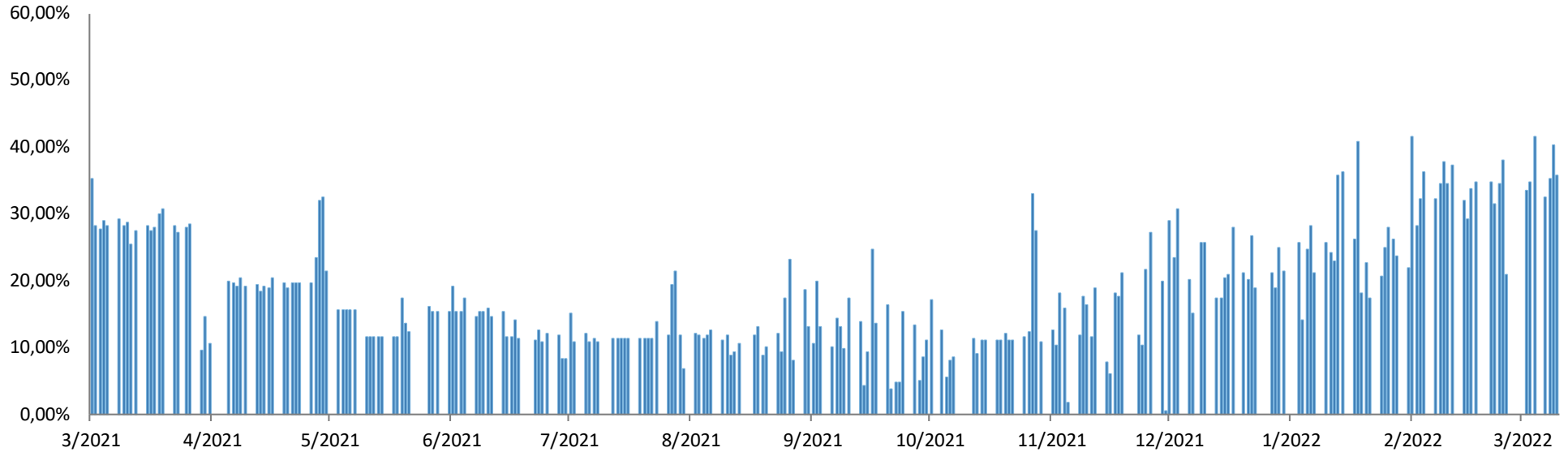
Informe Semanal

Dólar y TCRM



FIRST
CAPITAL MARKETS

TNA Devaluación Diaria BCRA



Tipo de Cambio Real Multilateral Historico



Informe Semanal

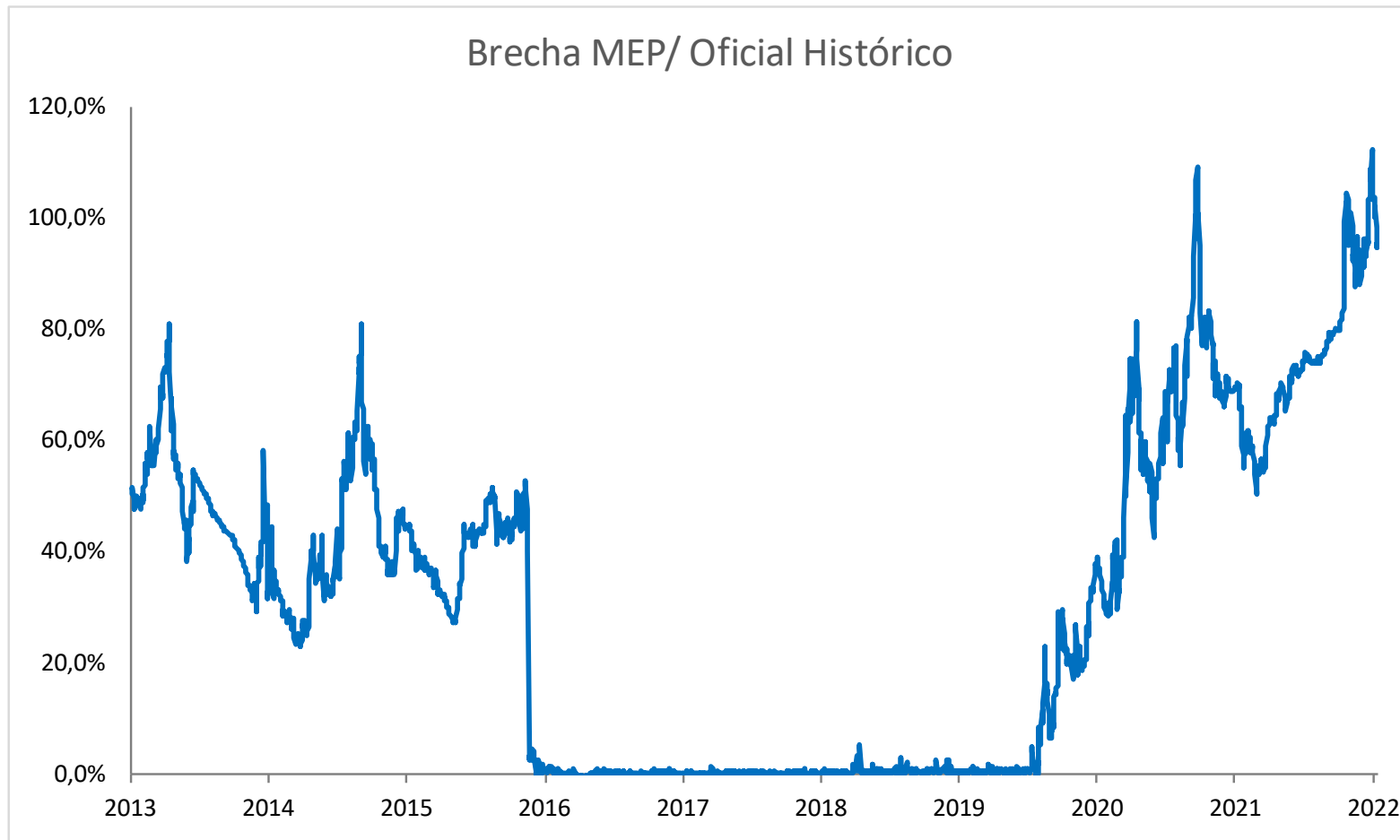
Brecha Dólar Oficial /MEP



FIRST
CAPITAL MARKETS

Brechas MEP y CCL

Cotización MEP	Brecha MEP	Cotización CCL	Brecha CCL
187,63	72,32%	188,07	72,73%

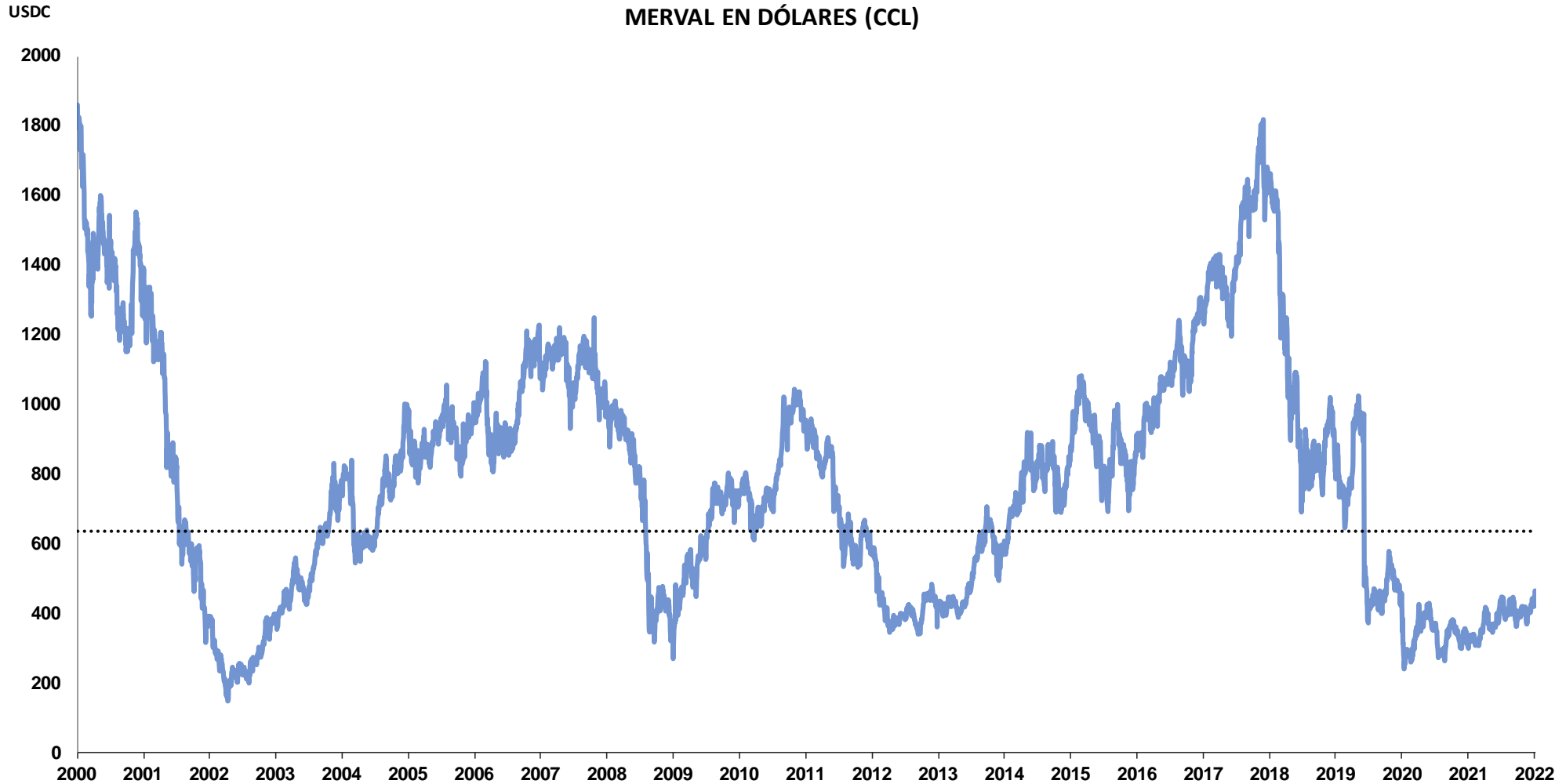


Informe Semanal

Índice Merval/USDC






































FIRST
CAPITAL MARKETS



Informe Semanal

Evolución Merval ⁽¹⁾

COTIZACIÓN Merval AL 11/03					
Panel Líder Merval	Última	Var % Diaria	Var % Semanal	Var % YTD	
Merval	88.966,11	-1,46%	-2,83%	6,55%	
ALUAR 	\$ 95,10	-2,26%	-1,86%	2,26%	
MACRO 	\$ 302,00	-3,33%	-1,80%	5,01%	
BYMA 	\$ 1.200,00	0,93%	2,61%	15,38%	
CENTRAL PUERTO 	\$ 76,70	-1,92%	-2,36%	18,73%	
COMER DEL PLATA 	\$ 7,73	4,18%	4,74%	20,59%	
CABLEVISION HOLD 	\$ 640,00	0,23%	-4,41%	6,58%	
EDENOR 	\$ 67,10	-0,07%	-5,96%	17,62%	
FRANCES 	\$ 214,50	-2,19%	-6,00%	-4,37%	
GP FIN GALICIA 	\$ 197,00	-1,30%	-4,21%	0,84%	
MIRGOR 	\$ 3.344,50	-1,41%	0,06%	-13,86%	
PAMPA ENERGIA 	\$ 177,00	-5,35%	-9,04%	6,50%	
GPO SUPERVIELLE 	\$ 77,10	-2,34%	-6,83%	-5,40%	
TRAN GAS NORTE C 	\$ 108,50	-1,81%	-2,47%	15,43%	
TRAN GAS DEL SUR 	\$ 245,00	-2,55%	-3,14%	35,28%	
TRANSENER 	\$ 62,50	-0,16%	-1,73%	15,53%	
TERNIUM ARG 	\$ 124,75	0,00%	-3,48%	0,00%	
GP FINAN VALORES 	\$ 37,00	1,37%	2,64%	39,62%	
YPF SOCIEDAD 	\$ 911,05	-2,57%	-2,28%	17,03%	

(1) Cotización en ARS

Informe Semanal

Cotizaciones ADRs ⁽¹⁾





















FIRST
CAPITAL MARKETS

COTIZACIÓN ADRs AL 11/03					
Ticker		Último	Var % Diaria	Var % Semanal	Var % YTD
ETF MSCI Argentina		32,64	-0,37%	-1,09%	4,38%
FRANCES		\$ 3,33	-0,89%	1,52%	3,42%
MACRO		\$ 15,83	-1,49%	4,77%	10,54%
CRESUD		\$ 7,99	-0,13%	9,30%	67,51%
EDENOR		\$ 6,91	0,62%	1,02%	27,96%
GP FIN GALICIA		\$ 10,34	0,39%	3,50%	6,16%
PAMPA		\$ 23,20	-3,77%	-3,73%	11,11%
GPO SUPERVIELLE		\$ 1,96	-2,00%	0,00%	1,03%
TELECOM		\$ 5,30	0,76%	2,51%	4,13%
TRAN GAS DEL SUR		\$ 6,58	0,46%	5,96%	48,20%
TENARIS		\$ 28,64	-0,75%	8,92%	38,20%
YPF		\$ 4,76	-1,24%	4,62%	21,74%
IRSA		\$ 4,84	-2,02%	2,76%	14,42%
CENTRAL PUERTO		\$ 4,00	-0,74%	3,63%	25,39%
TERNIUM ARG		\$ 40,67	0,67%	-3,83%	-5,24%
CORP AMERICA		\$ 5,50	0,00%	-2,48%	-4,18%
DESPEGAR		\$ 11,39	-0,70%	-0,70%	15,75%
LOMA		\$ 5,76	-0,35%	5,49%	-13,12%
MERCADO LIBRE		\$ 910,23	-2,26%	-17,01%	-32,90%

(1) Cotización en USD

Informe Semanal

Cotizaciones Cedears ⁽¹⁾

COTIZACIÓN CEDEARs AL 11/03						
Ticker		Último	Var % Diaria	Var % Semanal	Var % YTD	
APPLE		\$ 2.969,00	-2,29%	-11,62%	-18,1%	
TESLA		\$ 10.133,50	-4,97%	-10,84%	-30,2%	
PETROBRAS		\$ 2.673,00	-1,49%	-10,35%	20,6%	
ALIBABA GROUP		\$ 1.860,00	-6,08%	-18,40%	-33,0%	
GENERAL ELECTRIC		\$ 17.590,00	1,09%	-6,16%	-8,9%	
MICROSOFT CORP		\$ 5.395,00	-1,54%	-9,45%	-21,6%	
BARRICK GOLD		\$ 4.624,00	-1,25%	-2,01%	22,4%	
VALE		\$ 1.825,00	-0,63%	-6,39%	30,8%	
BANCO ITAÚ		\$ 928,00	-1,28%	-6,87%	22,4%	
AMAZON		\$ 3.906,00	-0,88%	-5,60%	-18,0%	
BANCO BRADESCO		\$ 770,00	-0,71%	-5,64%	11,5%	
GOOGLE		\$ 8.620,00	-1,58%	-7,82%	-15,6%	
MC DONALD'S		\$ 5.430,00	2,51%	-8,93%	-19,2%	
NETFLIX		\$ 4.080,00	-6,20%	-11,88%	-47,7%	
FACEBOOK		\$ 4.535,00	-2,95%	-11,68%	-48,2%	
COCA COLA		\$ 2.205,00	-0,54%	-12,45%	-7,5%	
BERKSHIRE HATHAWAY		\$ 2.844,00	0,55%	-5,39%	3,0%	
BIOCERES SEMILLAS		\$ 5.625,00	3,64%	1,81%	0,1%	

Contacto

Para mayor información sobre la Newsletter o sobre FIRST Capital Markets, por favor contáctenos:

Mesa de Operaciones: mesa@firstcma.com / 011 5239-3336

José Luis Garófalo

Vicepresidente Ejecutivo

Alejandro Caramella

Head Portfolio Manager

Natalia Trilla

Portfolio Analyst

Victoria Mosquera

Mesa de Operaciones

Eugenia Magetti

Back Office

Pedro A. Cristiá, CFA

Gerente General

Maria Rita Franchini

Compliance / Administración

Juan Pablo De Gaetano

Jefe Mesa de Operaciones

Tobías Barthou

Mesa de Operaciones

Ernesto Biternas

Back Office

Rodrigo Terré, CFA

Gerente de Mercado de Capitales

Silvina Podesta

Compliance

Camila Stagnaro

Mesa de Operaciones

Héctor Gagliardi

Mesa de Operaciones



FIRST

CAPITAL MARKETS



FIRST

CAPITAL MARKETS

BUENOS AIRES

Ortiz de Ocampo 3302 – Módulo 1, Piso 2, Oficina 15
C1425DSV, Ciudad de Buenos Aires.
(+54 11) 5235 1032
contacto@firstcma.com

FIRST Capital Markets S.A.

Agente de Negociación
registrado bajo el N° 532 de la C.N.V.
AAPIC – Fondos Comunes de Inversión
registrado bajo el N° 49 de la C.N.V.